



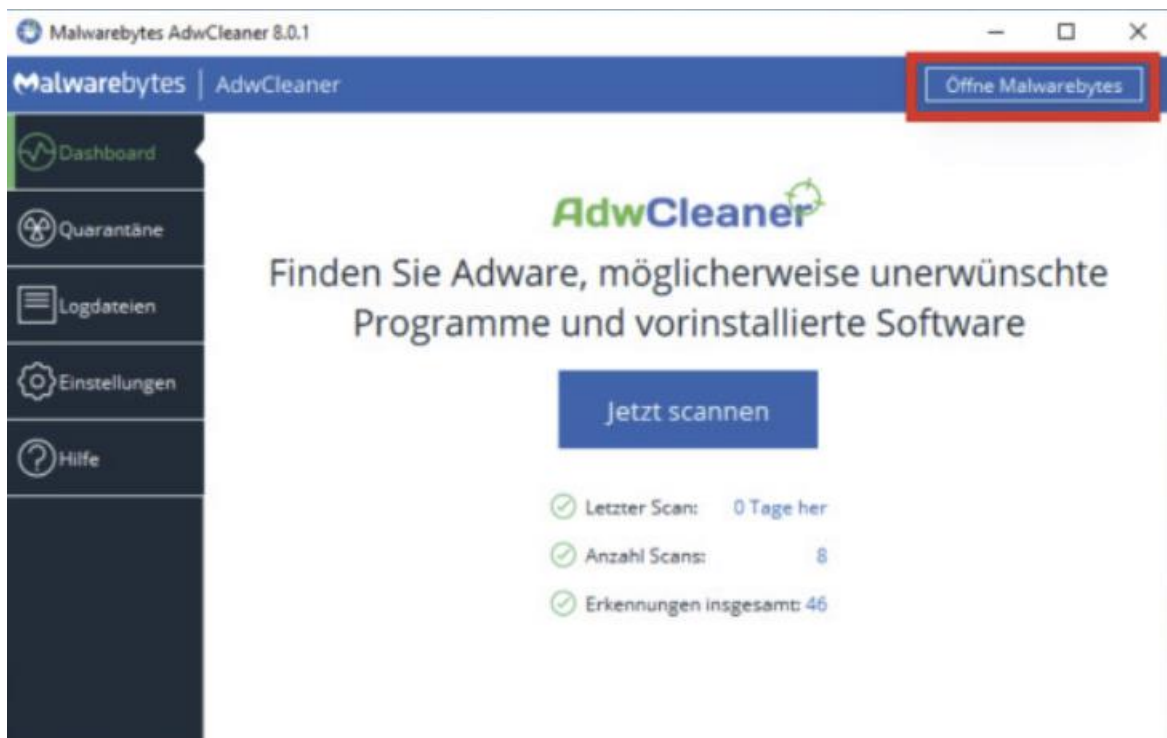
## Anleitung Adwcleaner der zusätzliche Malwarescanner – neue Version

AdwCleaner ist meine Empfehlung im Zusammenhang mit PUP's  
(Potentiell unerwünschte Programme)

Zusätzlich zum vorhandenen Virens scanner laufen lassen.

Ihr Computer arbeitet langsam? Es erscheinen seltsame Meldungen im Bildschirm? Die Homepage Ihres Browsers wurde ohne Ihr Zutun geändert? Das könnte das Werk von Adware (und ähnlichen Störenfriedern) sein. Bei Adware handelt es sich um eine hinterhältige Variante von Schadsoftware, die sich nur schwer aufspüren und noch schwerer entfernen lässt. Der Malwarebytes AdwCleaner nutzt eine innovative Technologie, die exklusiv darauf ausgerichtet ist, diese unerwünschten Trittbrettfahrer zu erkennen und zu entfernen. Es ist das bevorzugte Bereinigungstool von Privatanwendern und Technikern.

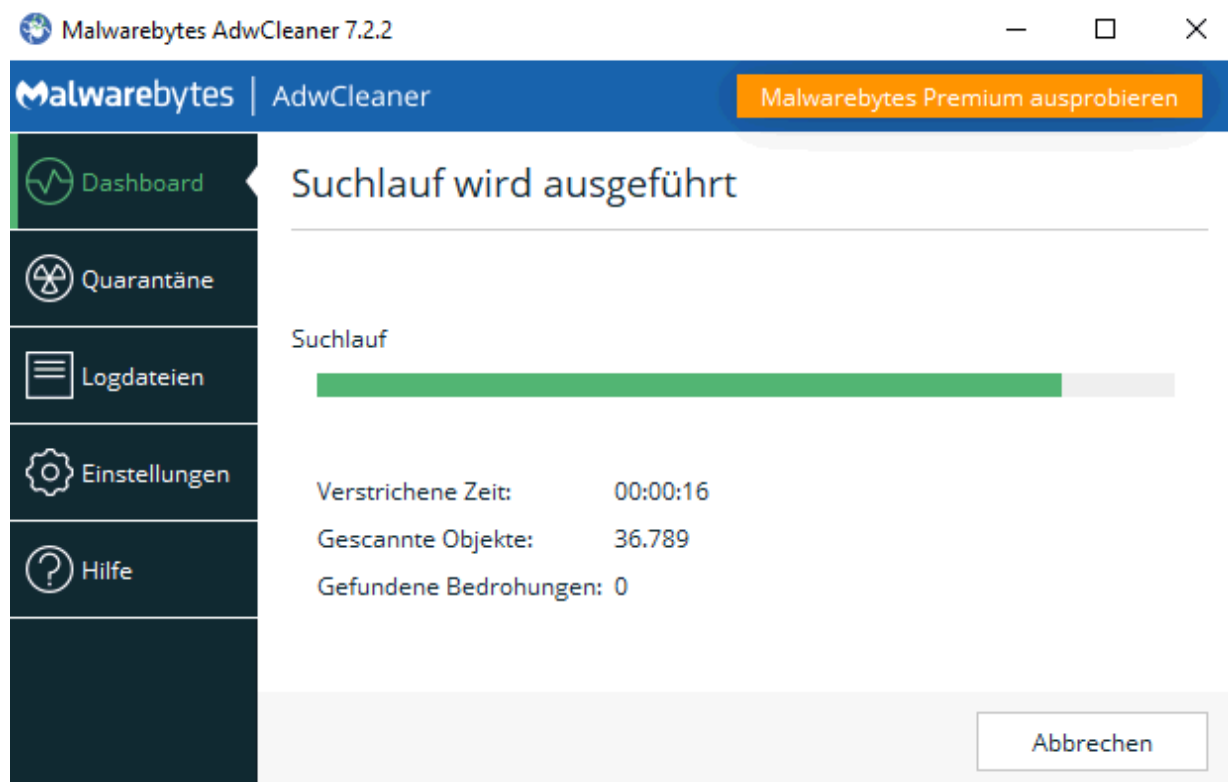
Laden Sie AdwCleaner immer aktuell von hier: <https://de.malwarebytes.com/adwcleaner/>  
Das Programm muss nicht installiert werden, es einfach starten.



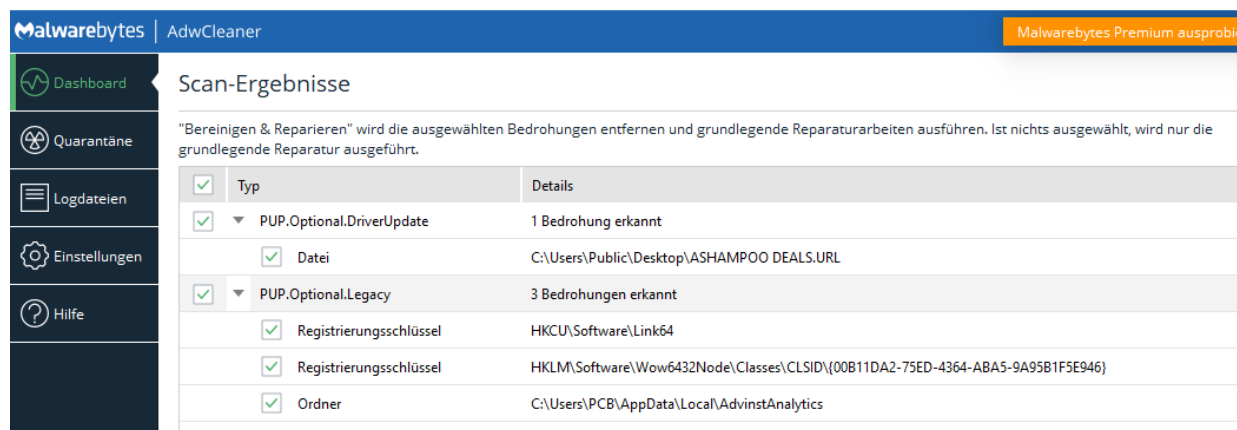
Jetzt auf **Jetzt scannen** klicken und überraschen lassen.



Der Suchlauf startet nun.



Dann werden die Ergebnisse angezeigt. Hier wurden also 2 PUPs gefunden.



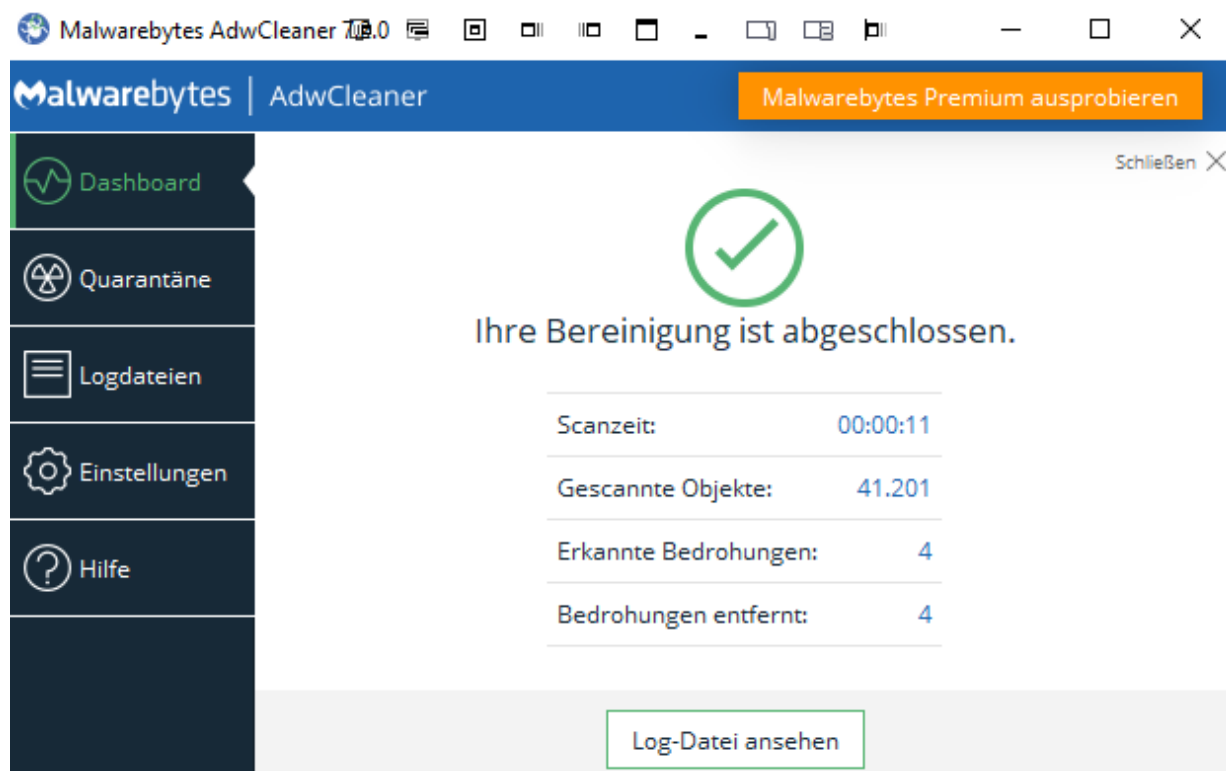
AdwCleaner ist spezialisiert auf PUP's, wenn er etwas findet, dann wollen Sie das Programm wahrscheinlich gar nicht, deshalb hier immer alles löschen lassen.

Nun auf [In Quarantäne verschieben](#) klicken.

**Achtung:** danach startet AdwCleaner den PC relativ unvermittelt neu, egal welche Fenster gerade noch offen sind. Deshalb vorher alle offenen Fenster schließen.

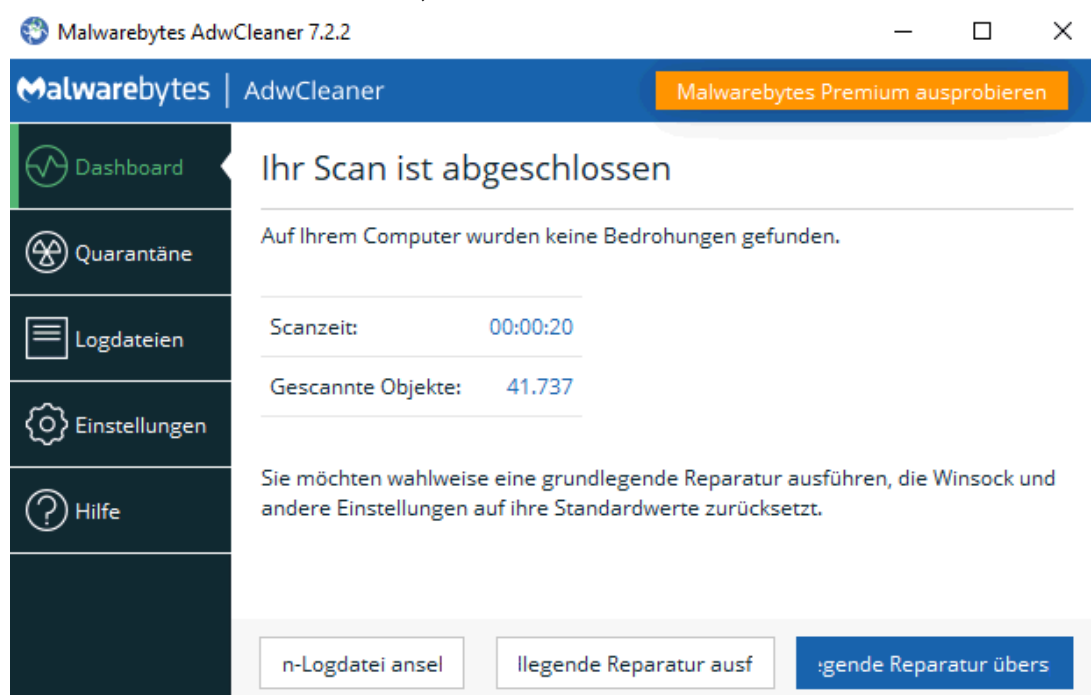


Nach dem Neustart zeigt sich noch dieses Fenster das aber geschlossen werden kann.



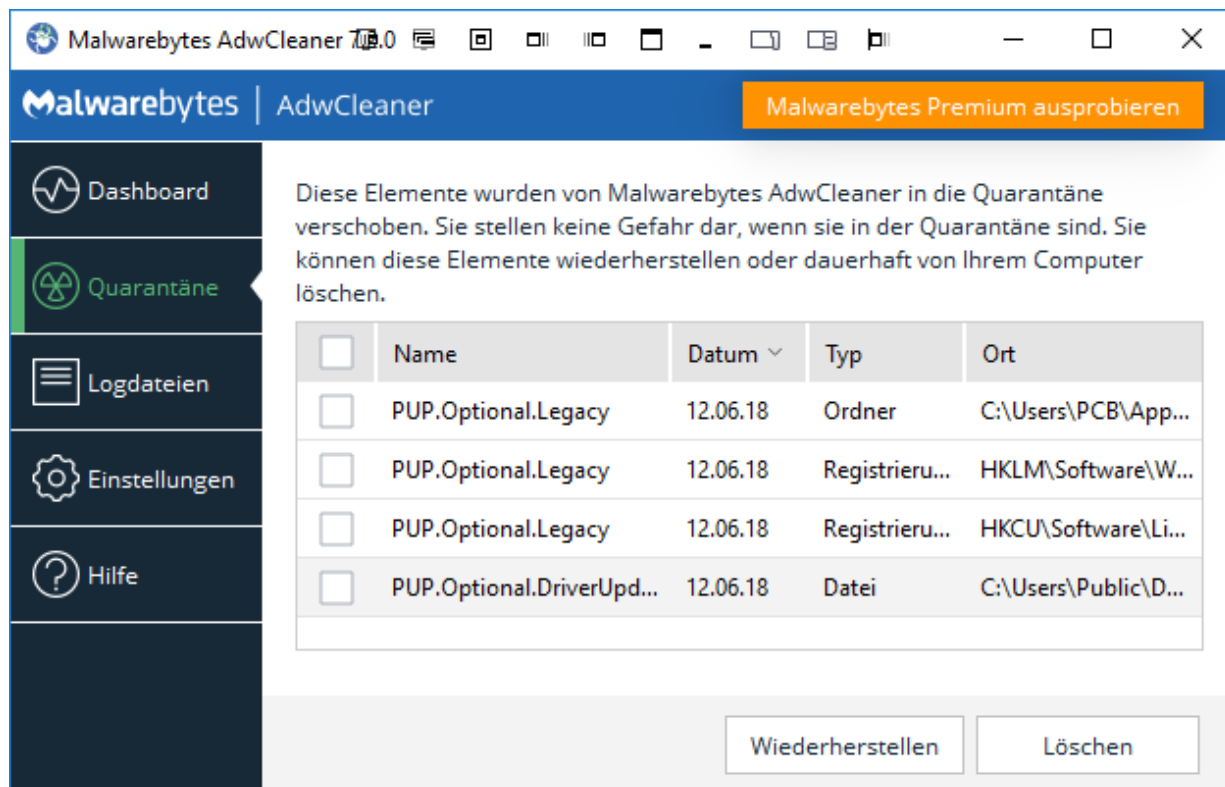
Der von AdwCleaner erstellte Quarantäne-Ordner in C:\AdwCleaner sollte im Virenschanner als Ausnahme definiert werden, sonst findet der Scanner später alle gelöschten (aber gespeicherten) Pups auch noch mal.

Wenn AdwCleaner nichts findet, freuen wir uns eben.





Im Notfall lassen sich aber auch alle Aktionen wieder rückgängig machen.  
Das geht dann über den Menüpunkt [Quarantäne]



Der Anbieter versucht über die Freeware sein Hauptprodukt Malwarebytes Premium zu verkaufen. Einfach nicht auf den Button klicken **Malwarebytes Premium ausprobieren** denn in der Regel hat man ja schon seinen eigenen Virenschutz installiert.

Quelle: <https://www.malwarebytes.com/adwcleaner/>

Fertig

Stand: 27.02.2022