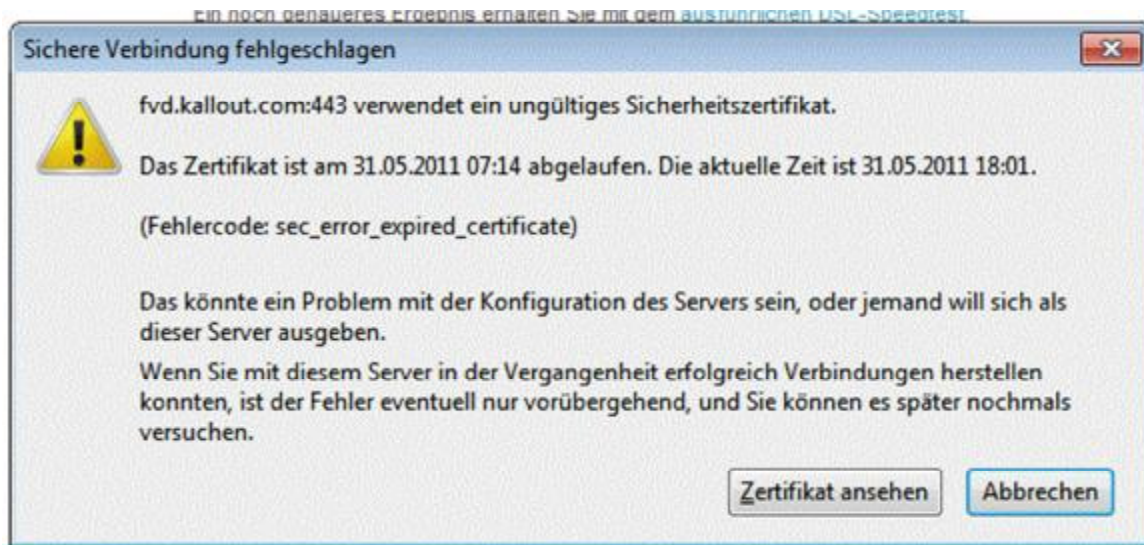
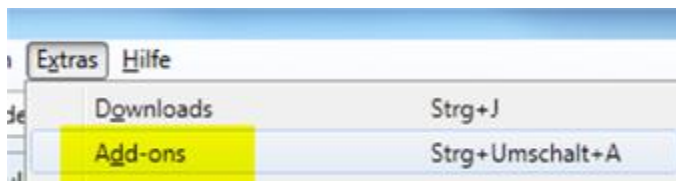




Beheben des Firefox-Problems „ungültiges Sicherheitszertifikat“ seit 31.05.2011



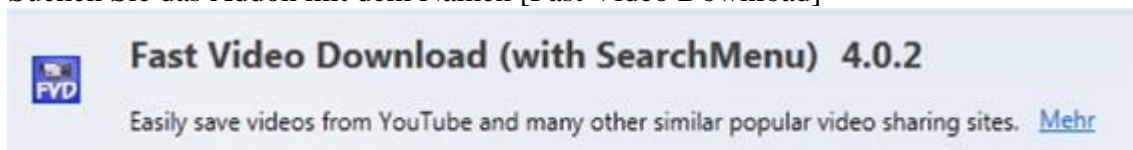
Klicken Sie im Firefox auf das Menü [Extras] dann auf [Add-Ons]



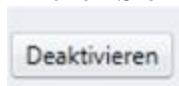
dann links auf [Erweiterungen]



Suchen Sie das Addon mit dem Namen [Fast Video Download]



Klicken Sie hier dann hinten auf [Deaktivieren]



Starten Sie den Firefox neu. Das Problem ist weg.



Zur Erklärung:

Das Problem entstand weil der Anbieter des Addons Fast Video Downloader sein Zertifikat „noch nicht“ verlängert hat.

Sicher wird das in den nächsten Tagen geschehen, dann könnte man das Addon eigentlich wieder aktivieren.

Wahrscheinlich nutzen Sie aber die Möglichkeit Videos von z.B. Youtube herunterzuladen gar nicht, deshalb können Sie es auch ganz deaktiviert lassen.

31.05.2011, 18: 22 Uhr