



## Anleitung zum Ni-Nite Updater

Secunia-Info: [http://www.chip.de/downloads/Secunia-Personal-Software-Inspector-PSI\\_28151435.html](http://www.chip.de/downloads/Secunia-Personal-Software-Inspector-PSI_28151435.html)

Wenn Sie die Datei „NiniteUpdater-Lizenziert ueber PC-Blitzhelfer.exe“ erhalten, speichern Sie diese auf Ihrer Festplatte und führen dann einen Doppelklick darauf aus.

Dieser Updater ist von mir geprüft und für empfehlenswert empfunden.  
Einfacher geht es nicht. Ich bin begeistert.

Folgende **ausgewählte Programme** können damit automatisch aktuell gehalten werden:


Web Browsers	Messaging	Media	Runtimes	Imaging	Documents
<input checked="" type="checkbox"/> Chrome	<input checked="" type="checkbox"/> Skype	<input type="checkbox"/> iTunes	<input checked="" type="checkbox"/> Java	<input type="checkbox"/> Paint.NET	<input checked="" type="checkbox"/> Office
<input type="checkbox"/> Opera	<input type="checkbox"/> Pidgin	<input type="checkbox"/> Hulu	<input checked="" type="checkbox"/> .NET	<input checked="" type="checkbox"/> Picasa	<input type="checkbox"/> OpenOffice
<input checked="" type="checkbox"/> Firefox	<input type="checkbox"/> Digsby	<input checked="" type="checkbox"/> VLC	<input checked="" type="checkbox"/> Silverlight	<input type="checkbox"/> GIMP	<input checked="" type="checkbox"/> Reader
	<input type="checkbox"/> Google Talk	<input type="checkbox"/> KMPlayer	<input checked="" type="checkbox"/> Air	<input type="checkbox"/> IrfanView	<input type="checkbox"/> SumatraPDF
	<input checked="" type="checkbox"/> Thunderbird	<input type="checkbox"/> AIMP	<input checked="" type="checkbox"/> Shockwave	<input type="checkbox"/> XnView	<input type="checkbox"/> Foxit Reader
	<input type="checkbox"/> Trillian	<input type="checkbox"/> foobar2000		<input type="checkbox"/> Inkscape	<input type="checkbox"/> CutePDF
	<input type="checkbox"/> AIM	<input type="checkbox"/> Winamp		<input type="checkbox"/> FastStone	<input type="checkbox"/> LibreOffice
	<input type="checkbox"/> Yahoo!	<input type="checkbox"/> Audacity		<input type="checkbox"/> Greenshot	<input type="checkbox"/> PDFCreator
		<input type="checkbox"/> K-Lite Codecs			
		<input type="checkbox"/> GOM			
		<input type="checkbox"/> Spotify			
		<input type="checkbox"/> CCCP			
		<input type="checkbox"/> MediaMonkey			
		<input checked="" type="checkbox"/> QuickTime			

Documents	Security	File Sharing	Online Storage	Other	Utilities	Compression
<input checked="" type="checkbox"/> Office	<input type="checkbox"/> Essentials	<input type="checkbox"/> qBittorrent	<input type="checkbox"/> Dropbox	<input type="checkbox"/> Evernote	<input type="checkbox"/> TeamViewer	<input type="checkbox"/> 7-Zip
<input type="checkbox"/> OpenOffice	<input type="checkbox"/> Avast	<input type="checkbox"/> eMule	<input type="checkbox"/> Google Drive	<input type="checkbox"/> Google Earth	<input type="checkbox"/> ImgBurn	<input type="checkbox"/> PeaZip
<input checked="" type="checkbox"/> Reader	<input type="checkbox"/> AVG		<input type="checkbox"/> Mozy	<input type="checkbox"/> Steam	<input type="checkbox"/> Auslogics	<input type="checkbox"/> WinRAR
<input type="checkbox"/> SumatraPDF	<input type="checkbox"/> Malwarebytes	<b>Developer Tools</b>	<input type="checkbox"/> SkyDrive	<input type="checkbox"/> KeePass 2	<input type="checkbox"/> RealVNC	
<input type="checkbox"/> Foxit Reader	<input type="checkbox"/> Ad-Aware	<input type="checkbox"/> Python	<input type="checkbox"/> SugarSync	<input type="checkbox"/> Everything	<input type="checkbox"/> TeraCopy	
<input checked="" type="checkbox"/> CutePDF	<input type="checkbox"/> Spybot 2	<input type="checkbox"/> FileZilla		<input type="checkbox"/> NVDA	<input type="checkbox"/> CDBurnerXP	
<input type="checkbox"/> LibreOffice	<input type="checkbox"/> Avira	<input type="checkbox"/> Notepad++			<input type="checkbox"/> TrueCrypt	
<input type="checkbox"/> PDFCreator	<input type="checkbox"/> Super	<input type="checkbox"/> JDK			<input type="checkbox"/> Revo	
		<input type="checkbox"/> WinSCP			<input type="checkbox"/> Launchy	
		<input type="checkbox"/> PuTTY			<input type="checkbox"/> WinDirStat	
		<input type="checkbox"/> WinMerge			<input type="checkbox"/> Glary	
		<input type="checkbox"/> Eclipse			<input type="checkbox"/> InfraRecorder	
					<input type="checkbox"/> Classic Start	

Nach der Installation finden Sie unten rechts im Traybereich das Symbol des Updaters.

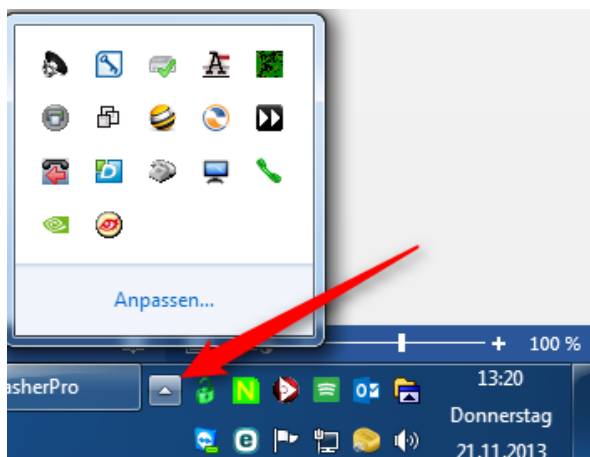
Sofort prüft er die installierten Programme, die er erkennt,  
das Symbol sieht dann währenddessen gelb  aus.


Danach wird es dann rot .

Sie sollten das Symbol so einrichten, dass es immer unten rechts im Traybereich angezeigt wird.



Bei Windows 7 + 8 kann man das durch Klick auf den kleinen weissen Pfeil erreichen, dann kann man die Symbole selber zwischen den beiden Bereichen hin und her ziehen und damit auch anordnen.

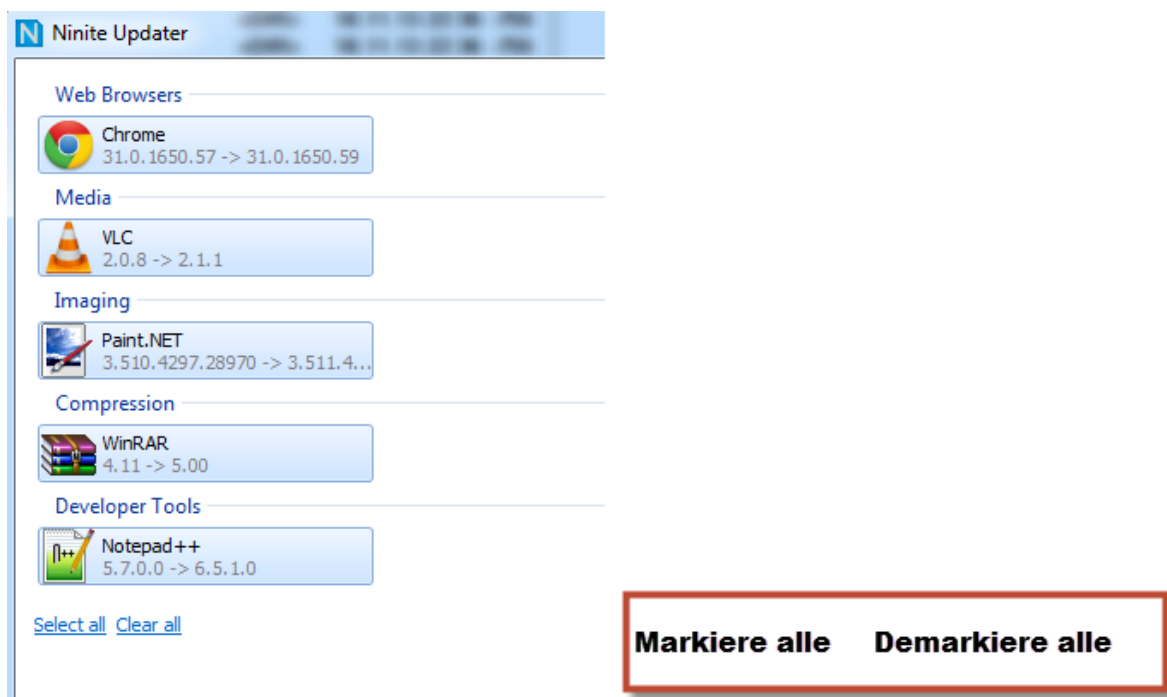


Zum Beispiel eben dann das Symbol  nach rechts unten ziehen, wo immer alle dortigen Symbole angezeigt werden.

Doppelklicken Sie nun auf das rote Symbol  mit dem N, dann wird eine Liste der alten Programme angezeigt, die auf Ihrem PC installiert sind, so wie hier ...

Diese sind alle blau vormarkiert, dh. diese werden upgedated.

Ich habe Ihnen die englischen Texte ins Deutsche übersetzt.



Durch Klick auf den unteren Update  Knopf beginnt das Update.



Man kann auch auf das Symbol mit rechts klicken und dann auf **Install updates...** klicken

Welche Updates anstehen sieht man auch hier bei:

Updates available: Chrome

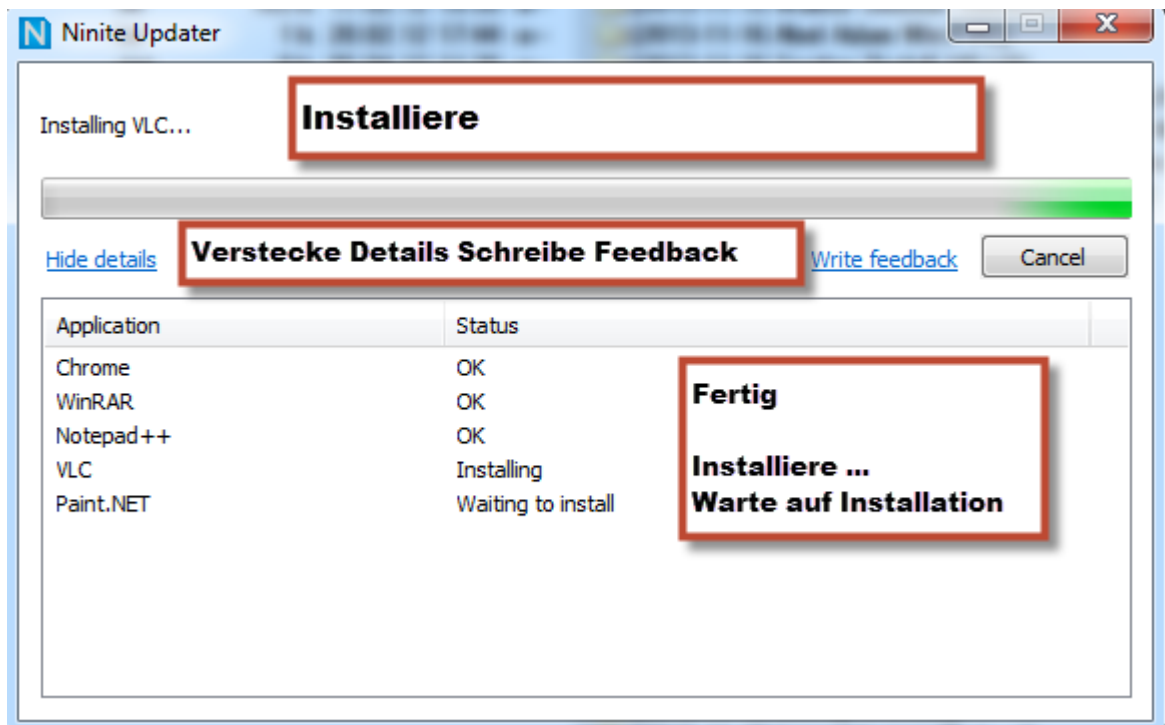
Wann der letzte Check stattgefunden hat hiermit:

Last update check: 30.11.2013 11:37



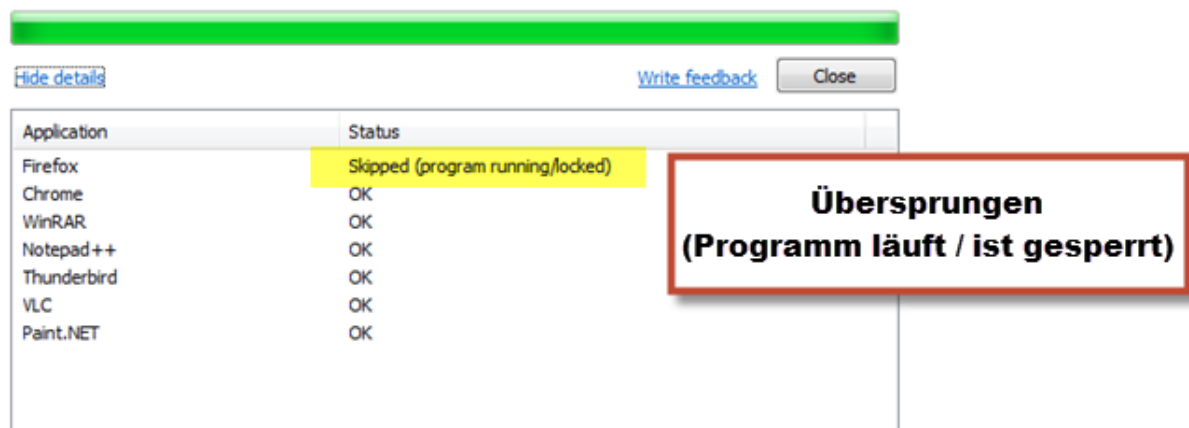
Während des Updatevorgangs kann man durch Klick auf [Show details](#) den Ablauf des Updatevorgangs genauer anzeigen lassen.





Falls ein Programm sich nicht updaten lässt  
(so wie der hier zur Zeit des Updates der laufende Firefox)  
wird das angezeigt durch **Skipped (program running/locked)**

Finished. [Get help on failed or skipped applications](#) or [retry/re-install](#).

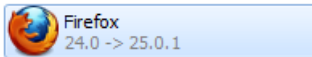


und der Vorgang lässt sich **nach den Schließen** von dem entsprechenden Programm  
(hier Firefox) wiederholen.

Einfach nochmals starten dann wird Firefox wieder erkannt und man kann ihn dann  
auch updaten, weil er ja vorher beendet wurde.





#### Web Browsers



[Select all](#) [Clear all](#)

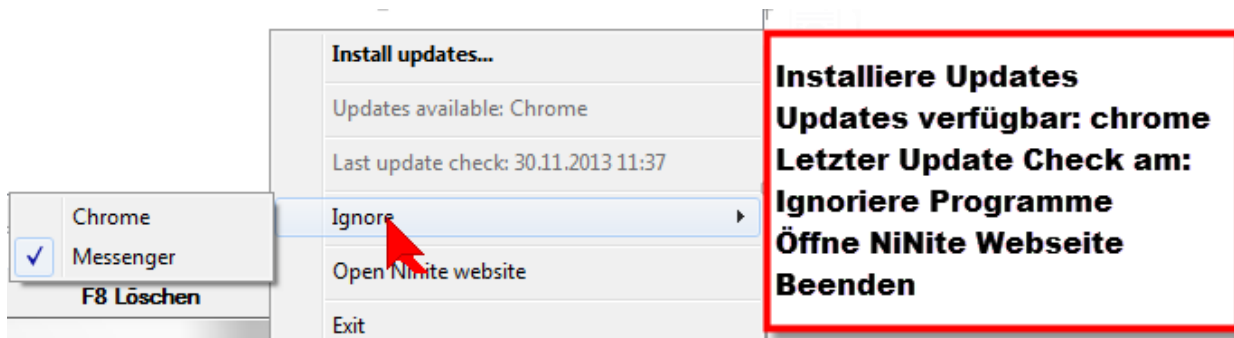


Falls ein Programm nicht upgedated werden kann/soll, kann es auch ignoriert werden, damit das Symbol dann wieder grün  wird.

Dazu einfach mit Rechts auf das Symbol  klicken

Die immer noch **unerledigten Programme** werden dann hier angezeigt.

Zum Beispiel kommt ab und zu an dieser Stelle noch der **Messenger**, der aber ja von Skype abgelöst wurde. Den gibt es also nicht mehr als Update.



Oder auch ab und zu der **PDF Creator**, der jedoch nicht mehr als virtueller Drucker installiert ist.

Beide kann Ni-Nite Updater deshalb **nicht aktualisieren**, dafür gibt es den Menüeintrag [Ignore](#)

Klicken Sie dazu mit Rechts auf das Symbol  und dann auf [Ignore](#)


Wählen Sie dann das zu ignorierende Programm, hier Messenger.



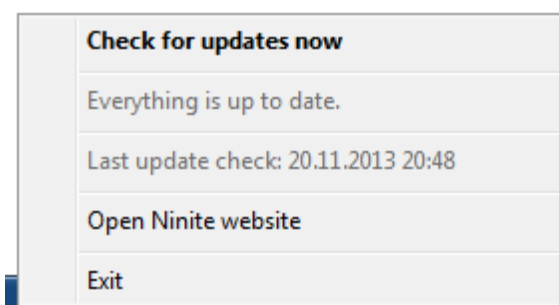
Es bekommt dadurch einen Haken gesetzt ☒ Messenger und wird zukünftig ignoriert.

Danach ist das Symbol wieder grün  bis es dann dann später wieder zu einem roten  wird.

Dann doppelklicken Sie wieder darauf, und klicken auf Update. Das war es schon. Fertig.

Die Updates kann man auch aus dem Menü starten, dazu klicken Sie einfach mit Rechts auf das Symbol  und dann auf **Install updates...**

Wenn alle Updates erledigt sind steht das dann hier: **Everything is up to date.**



**Prüfe auf Updates**  
**Alles ist up to date**  
**Letzter Update check:**  
**Öffne die Ninite Webseite**  
**Beenden**

Ich habe noch kein einfacheres und vor allem zuverlässigeres Update-Programm gesehen.

Secunia Software Inspector PSI wird dadurch aber nicht überflüssig, da sich der Updater nur auf die

The point isn't to have the most apps on a page. It's to make a page that works well for people and has software they want.

Everyone has a different set of smaller apps they like and supporting all the auxillary software people use would not be worth the effort.

Our goal is to take care of the common 90% of apps that most people use.

wichtigsten/gebräuchlichsten 90% mit Programmen des normalen Benutzers beschränkt.

Secunia überwacht hier wesentlich mehr Programme. Zur Aktualisierung aber bitte

nochmals unten links auf **Erneut überprüfen** klicken. Nur dann wird erneut gescannt.



Weiterhin müssen Sie auch die Windows Updates selbst manuell überwachen.



Folgende Software-Programme werden vom Software Updater berücksichtigt/aktualisiert:  
(Stand: 1.12.2013)

Die für meine Kunden am Wichtigsten habe ich rot markiert

## **Web Browser**

### **Chrome**

Fast Browser by Google 31.0.1650.59

Opera

Alternative Browser 12.16

### **Firefox**

Extensible Browser 25.0.1

## **Messenger**

### **Skype**

Internet Telephone 6.11.0.102

Pidgin

Multi-IM Client 2.10.7

Digsby

Multi-IM Client Build 30295

Google Talk

Google Talk IM Client 1.0.0.104

### **Thunderbird**

Email Reader by Mozilla 24.1.1

Trillian

Trillian IM 5.4.0.13

AIM

AOL Instant Messenger 7.5.14.8

Yahoo!

Yahoo! IM Client 11.5.0.228

## **Medien**

### **iTunes**

Music/Media Manager 11.1.3.8

Hulu

Internet TV

### **VLC**

Great Video Player 2.1.1

KMPlayer

Video Player 3.7.0.107

AIMP

Music Player 3.55.1324

foobar2000

Music Player 1.2.9

### **Winamp**

Music Player 5.6.6.3512

Audacity

Audio Editor 2.0.5

K-Lite Codecs



Video decoders plus Media Player Classic 10.1.5

GOM

Video Player 2.2.53.5169

Spotify

Online Music Service 0.9.6.72

CCCP

Video decoders plus MPC 2013.11.27

MediaMonkey

Music Organizer 4.0.7.1511

**QuickTime**

Video Player 7.7.4

## **Runtimes - Laufzeitprogramme**

**Java**

**Java Runtime Environment (JRE)**

**.NET Framework**

**Microsoft .NET 3.5 SP1**

**Microsoft Silverlight**

**Adobe Air**

**Adobe Shockwave Player**

## **Imaging**

Paint.NET

Image Editor 3.511.4977.23448 (requires .NET 3.5 SP1)

**Picasa**

Photo Manager by Google 3.9.136.20

GIMP

Open Source Image Editor 2.8.8

**IrfanView**

Image Viewer 4.36

XnView

Image Viewer 2.12

Inkscape

Vector Graphics Editor 0.48.4

FastStone

FastStone Image Viewer 4.9

Greenshot

Screenshot Tool 1.1.6.2779

## **Schreibprogramme – Office Suiten**

**Microsoft Office 2007 Standard**

**OpenOffice**

Free Office Suite 4.0.1 (JRE recommended)

**Adobe PDF Reader**

SumatraPDF

Lightweight PDF Reader 2.4

Foxit Reader

Alternative PDF Reader 6.1.1.1031

CutePDF

Print Documents as PDF Files 3.0





### **LibreOffice**

Free Office Suite 4.1.3 (JRE recommended)

### **PDFCreator**

Print Documents as PDF Files 1.7.2

## **Sicherheits-Programme**

### **Microsoft Essentials**

Great Antivirus by Microsoft 4.4.304

Avast

Avast Free Antivirus 9.0.2008.177

AVG

AVG Free Antivirus 2013 14.0.4259

### **Malwarebytes**

Malware Remover 1.75.0.1300

Ad-Aware

Antivirus Free Trial 10.5.3.4405

### **Spybot 2**

Spyware Remover 2.2.21

Avira

Avira Free Antivirus 14.0.1.749

Super

SUPERAntiSpyware Free 5.6.1042

## **File Sharing**

qBittorrent

Free Bittorrent Client 3.1.3

eMule

File Sharing Client 0.50a

## **Online Speicher**

### **Dropbox**

Great Online Backup/File Sync 2.4.8

Google Drive

Online Backup/File Sync 1.12.5329.1887

Mozy

MozyHome Online Backup 2.24.0.355

SkyDrive

Online File Sync by Microsoft 17.0.2015.0811

SugarSync

Online Backup/File Sync 2.0.42.120603

## **Anderes**

Evernote

Online Notes 5.0.3.1614

Google Earth

Online Atlas by Google 7.1.2.2041

### **Steam**

App Store for Games

KeePass 2

Password Manager 2.24



## Everything

Local File Search Engine 1.2.1.371

NVDA

Screen Reader 2013.2

## Hilfsprogramme - Utilities

### TeamViewer

Remote Access Tool 8.0.22298.0

ImgBurn

Disc Burner 2.5.8.0

Auslogics

Great Disk Defrag 4.4.0.0

RealVNC

Free Remote PC Access 5.0.6.53416

TeraCopy

Better File Copy 2.2.7

CDBurnerXP

Disc Burner 4.5.2.4291 (requires .NET)

TrueCrypt

Disk Encryption Tool 7.1a

Revo

App Uninstaller/Reverse Ninite 1.95

Launchy

Hotkey Launcher 2.5

WinDirStat

Directory Statistics 1.1.2.80

Glary

System Utilities 4.0.0.53

InfraRecorder

Disc Burner 0.53.0

Classic Start

Classic Shell Win8 Start Menu

## Packer

7-Zip

Great Compression App 9.20

PeaZip

File Compression Tool 5.2.0

WinRAR

## Entwickler Tools

Python

Great Programming Language 2.7.6

FileZilla

FTP Client 3.7.3

Notepad++

Programmer's Editor 6.5.1

JDK

Java Development Kit

WinSCP



SCP Client 5.1.7

PuTTY

SSH client 0.63

WinMerge

Compare and Merge Files 2.14.0

Eclipse

Alle anderen, die **nicht** auf dieser Liste sind, werden auch **nicht aktualisiert!**

Hier empfehle ich die Webseite [www.filepony.de](http://www.filepony.de) zu verwenden.