



Secunia im Internet Explorer freigeben (Vertrauenswürdige Sites)

Die Freeware "Secunia Personal Software Inspector" (PSI) informiert Sie, wenn es Updates installierter Programme gibt.

Download von hier:

http://www.chip.de/downloads/Secunia-Personal-Software-Inspector-PSI_28151435.html

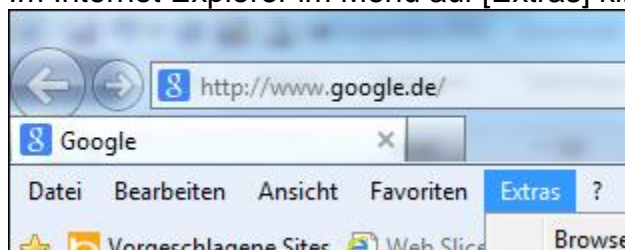
Manchmal startet Secunia nicht, es bleibt einfach gleich am Anfang hängen,



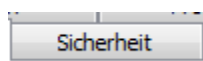
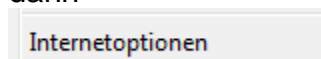
es geht einfach an dieser Stelle nicht weiter!

Secunia empfiehlt hier u.a. folgendes:

Im Internet Explorer im Menü auf [Extras] klicken



dann



klicken

dann



klicken

dann



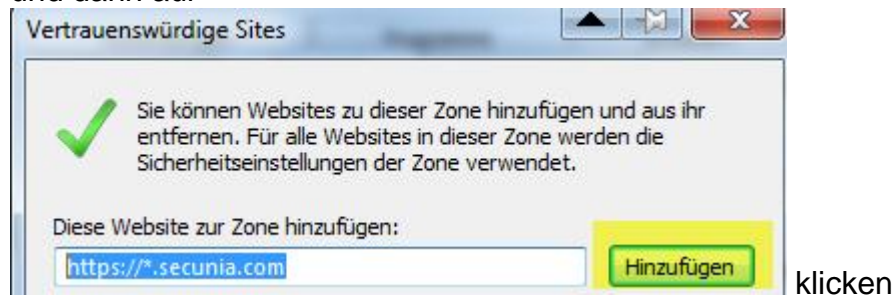
klicken

Geben Sie nun hier folgendes ein:

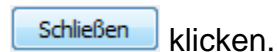
https://*.secunia.com



und dann auf



dann




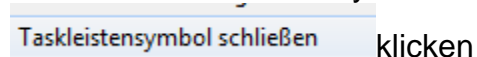
Secunia findet nun seinen Server, was meist das Problem schon behebt.

Manchmal zeigt Secunia die Prozentzahl richtig an, aber die Liste wird nicht aktualisiert.



Dann bitte Secunia beenden mit Klick auf das rote X

Wichtig: nun auch noch das Programm im Tray beenden, also unten rechts bei der Uhrzeit finden Sie das Symbol , darauf mit Rechts klicken, dann auf



Nun Secunia wieder normal aus dem Startmenü starten.
Die Liste wird nun aktualisiert und Richtig angezeigt.