



Warum gibt es bei PC-Blitzhelfer das Administrator-Konto-zusätzlich

In Ihrem Computer gibt es zwei Benutzerkonten.

Das Konto: ADMINKONTO wurde von mir eingerichtet.

Damit man es gleich erkennt, ist der Desktop in Lila eingefärbt und es steht dieser Text drin.

Es gibt 2 Benutzerkonten in diesem Computer.

Das ADMINKONTO ist nur für den Notfall eingerichtet, wenn der andere Benutzer nicht funktionieren sollte.

Um das auch grafisch darzustellen ist der Desktop-Hintergrund lila, um Sie darauf hinzuweisen.

Bitte melden Sie sich nun ab und dann wieder an. Aber mit dem anderen Benutzerkonto.

Meist Ihr Vorname.

In Windows gibt es zwei verschiedene Typen von Benutzern: den Standardbenutzer und den Administrator.

☒ **Standard**

Standardbenutzer können den Großteil der Software verwenden und Systemeinstellungen ändern, die keine Auswirkungen auf andere Benutzer oder die Sicherheit des PCs haben.

☐ **Administrator**

Administratoren haben vollständige Kontrolle über den PC. Sie können alle Einstellungen ändern und auf alle Dateien und Apps zugreifen, die auf dem PC gespeichert sind.

[Warum ist ein Standardkonto empfohlen?](#)

Es kommt immer wieder mal vor, dass man sich mit seinem normalen, täglichen Benutzerkonto nicht mehr anmelden kann. Warum auch immer ...

Dann ist guter Rat teuer.

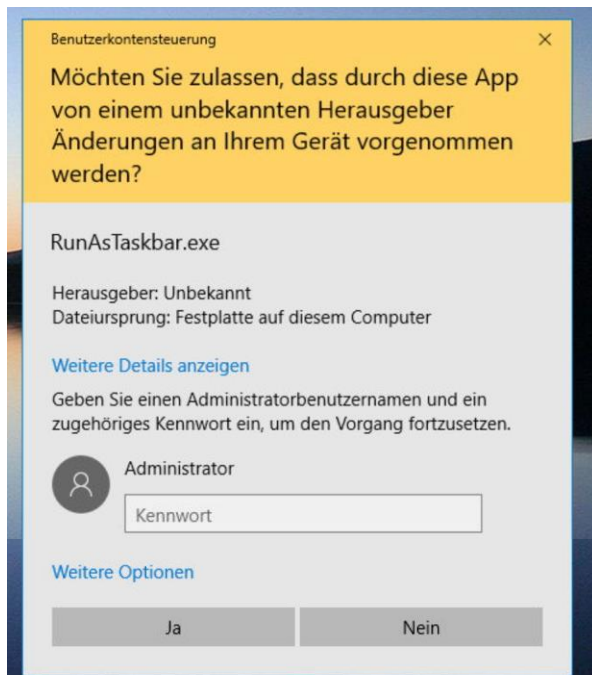
Genau dafür gibt es aber das ADMINKONTO, das in der Regel noch normal funktioniert.

Hier kann man dann alles noch sichern, bevor man Reparaturversuche unternimmt.



Der Administrator hat die Rechte alles umzustellen und zu verändern.

Das Kennwort ist in der Regel leer, oder es ist dasselbe wie es der Hauptnutzer hat.



Normalerweise gibt es hier KEIN Passwort, so dass der Klick auf JA weitermacht.

Bitte überlegen Sie ob Sie dann den Hauptbenutzer nicht mehr mit den Administrator-Rechten nutzen sollten.

Erstellen Sie ein lokales Benutzer- oder Administratorkonto in Windows

Achtung: Ein Benutzer mit einem Administratorkonto kann auf alles im System zugreifen, und jede Malware, auf die er stößt, kann die Administratorberechtigungen verwenden, um möglicherweise Dateien im System zu infizieren oder zu beschädigen. Gewähren Sie diese Zugriffsebene nur, wenn dies unbedingt erforderlich ist und Personen, denen Sie vertrauen.

Es ist sehr simpel sich so die Berechtigung zu holen, jedoch fragen sie sich warum man das überhaupt tun sollte: Diese Aufteilung macht es Viren deutlich schwieriger Schaden an ihrem Computer anzurichten. Sollten sie sich einen Virus im Netz einfangen braucht dieser erst Rechte um Änderungen an ihrem System vorzunehmen.

Wenn sie als Administrator angemeldet sind, hat der Virus automatisch schon diese Rechte. Sollten sie jedoch aber als Standardbenutzer angemeldet sein, hat es der Virus deutlich schwieriger ihrem Rechner zu schaden.

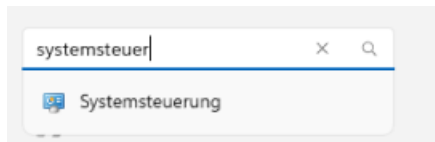
Deshalb richtet PC-Blitzhelfer ihren Computer mit einem zusätzlichen Adminkonto ein.




Wenn Sie nun Ihren Kontotyp ändern möchten, müssen Sie das in dem Falle über das ADMINKONTO machen (denn es muss ja 1 Konto den Adminstatus noch behalten)



Klicken Sie auf , suchen Sie dann nach Systemsteuerung



Klicken Sie dann auf



Dann auf

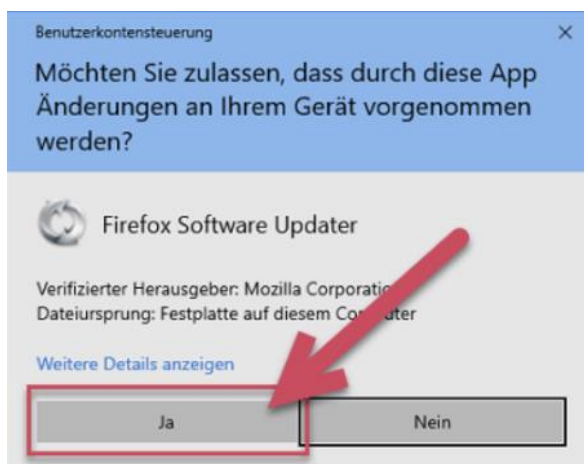
[Kontotyp ändern](#)

Ändern Sie hier nun in den Standardbenutzer

- ☐ Standard
Standardbenutzer können den Großteil der Software verwenden und Systemeinstellungen ändern, die keine Auswirkungen auf andere Benutzer oder die Sicherheit des PCs haben.
- ☒ Administrator
Administratoren haben vollständige Kontrolle über den PC. Sie können alle Einstellungen ändern und auf alle Dateien und Apps zugreifen, die auf dem PC gespeichert sind.

Sie müssen aber ab jetzt bei allen wichtigen Aktionen das Passwort vom ADMINKONTO eingeben.

Es wird immer wieder die Benutzerkontensteuerung aufploppen



Dieses mehr an Sicherheit ist alles andere als bequem 😊