




## Anleitung Prüfen ob Sie das aktuellste Windows 10 haben

Am 11.06.2018 ist das Version 1803 Build 17134.48

Es gibt verschiedene Wege das herauszufinden

Klicken Sie auf Start



, dann



dann



System

Anzeige, Benachrichtigungen,  
Sound, Stromversorgung

dann




Info

Nun wird die Version angezeigt

### Windows-Spezifikationen

Edition	Windows 10 Pro
Version	1803
Installiert am	03.05.2018
Betriebssystembuild	17134.48

oder Klicken Sie auf Start



, dann



dann



Update und Sicherheit

Windows Update,  
Wiederherstellung, Sicherung

dann



Windows Update

dann in der rechten Spalte auf

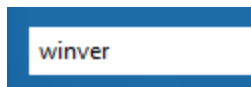
Verwandte Links

[Speicher überprüfen](#)

[Betriebssystembuild-Info](#)




oder geben Sie in der Suchzeile ein



Starten Sie dann



Nun wird die Version angezeigt



Vom Desktop aus erkennen Sie es sofort wenn in der Taskleiste dieses weitere Zeichen erschienen ist

