




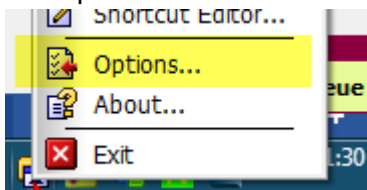
Anleitung Quicklauch Hotkey abschalten wegen Windows 10

Quicklauch habe ich Ihnen installiert um von dort schnell an alle von mir installierten Programme zu kommen

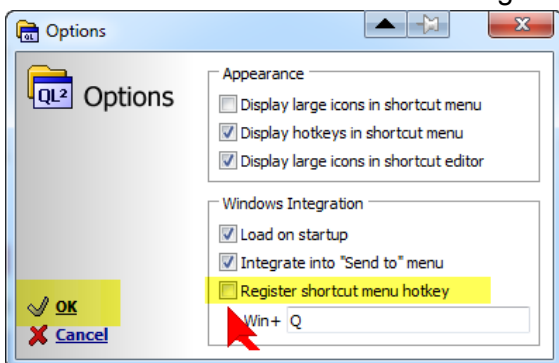


Der Fehler entsteht weil der benutzte Hotkey Win + Q von Windows 10 selber verwendet wird.

Klicken Sie auf dem QuickLaunch – Symbol  mit rechts, dann auf Options



Hier entfernen Sie das Häkchen bei Register ...



und klicken danach auf OK

Fertig

Der Hotkey funktioniert dann zwar nicht mehr, aber durch Klick auf das Symbol erscheint weiterhin die Liste.