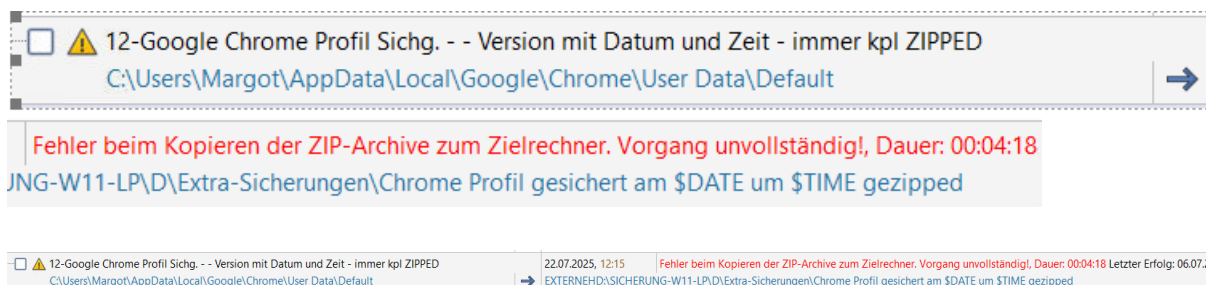




Anleitung Syncovary wie man den Fehler bei den Browser-Sicherungen löst

Aktuell liegt der Fehler im neuen Syncovary.



Ich habe schon Kontakt mit dem Programmierer aufgenommen, siehe ...

Re: Problem bei der Komprimierung



Tobias Giesen <tobiasgiesen@gmail.com>
An info@pc-blitzhelfer.de

Wir haben zusätzliche Zeilenumbrüche aus dieser Nachricht entfernt.

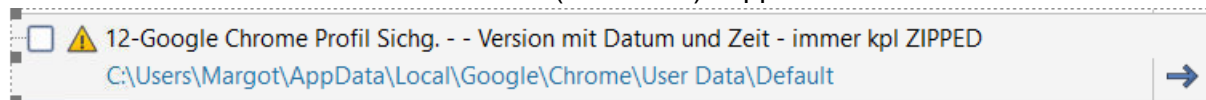
Hi,

da ist anscheinend ein Bug, sodass ein Fehlercode berichtet wird, obwohl das Zippen und kopieren erfolgreich war.

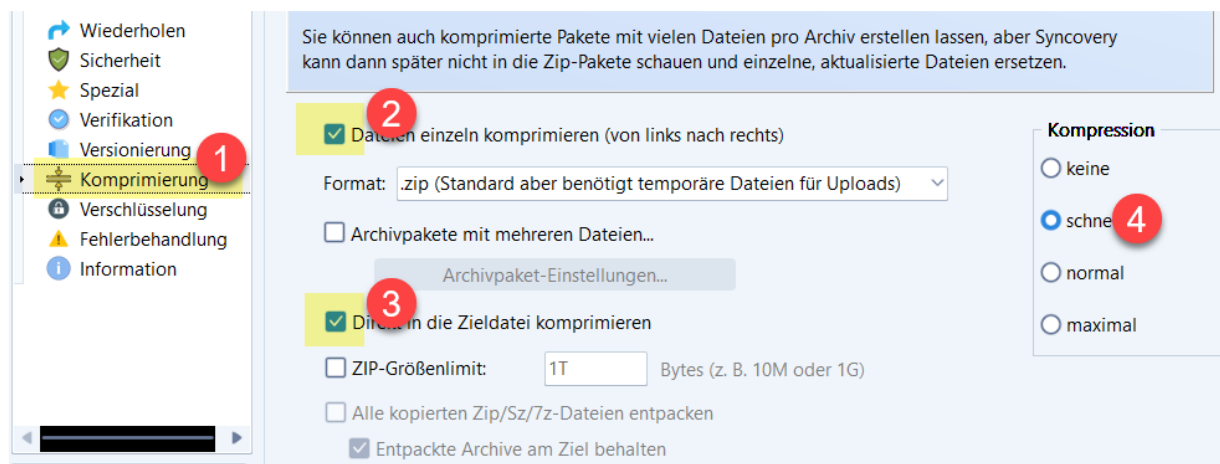
Ich werde das beheben. Zippen direkt in die Zieldatei ist normalerweise auch wünschenswert, ich werde das für Sie aktivieren.

Die Lösung ist einfach:

Klicken Sie auf dem Profil mit dem Fehler (hier Nr 12) doppelt



Und dann bei Komprimierung die Häkchen so wie gezeigt setzen



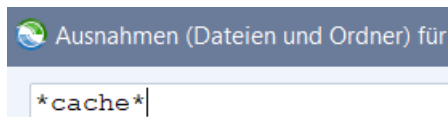


Machen Sie dann bitte zusätzlich noch folgendes:

Klicken Sie in Synccovery in der Symbolleiste noch auf dieses rote Symbol



Geben Sie dann hier bitte ein: ***cache*** - so wie hier gezeigt



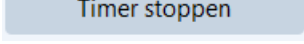
Dadurch wird der unnötige CACHE der Browser übersprungen, d.h. es geht schneller und benötigt nicht so viel Platz

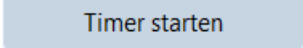
Dasselbe machen Sie mit dem nächsten Profil wenn der Fehler dort auch auftritt

Prüfen Sie nun noch zusätzlich, ob der Timer gestartet ist, denn nur dann bekommen Sie die Meldung dass gesichert werden soll.

Klicken Sie oben in der Symbolleiste auf Timer und schauen Sie, ob der Timer gestartet ist, siehe..



Wenn dann dort  angezeigt wird ist alles o.k.

Steht dort aber  dann klicken Sie darauf

Funktioniert 😊

Fertig