






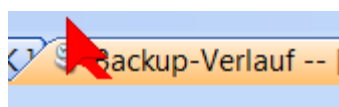
Anleitung zur Überprüfung ob alle automatischen Sicherungen ausgeführt wurden

Starten Sie dazu Shadowprotect über , dann  Alle Programme

dann  ShadowProtect, dann  ShadowProtect Desktop

oder alternativ über den Ordner  auf dem Desktop, dann

 SH 01 - ShadowProtect - Programmstart - Win 7 klicken



Klicken Sie auf den hinteren Reiter-Tab und schauen sie bei Status ob dort überall abgeschlossen steht.

Assistenten Admin-Konsole Datenträger -- [WEZELNOTEBOOK] Backup-Jobs -- [WEZELNOTEBOOK] Zielort -- [WEZELNOTEBOOK] Backup-Verlauf -- [WEZELNOTEBOOK]					
Alle löschen Details					
Startzeit	Endzeit /	Typ	Quelle	Ziel	Status
07.12.2015 15:35:01	07.12.2015 16:14:50	Voll-Backup	Start-C (C:\) NTFS	D:\Shadowprotect Sicherungen...	Abgeschlossen
07.12.2015 21:12:53	07.12.2015 21:16:02	Inkrementelles Backup	Start-C (C:\) NTFS	D:\Shadowprotect Sicherungen...	Abgeschlossen
08.12.2015 00:32:46	08.12.2015 00:46:06	Inkrementelles Backup	Start-C (C:\) NTFS	D:\Shadowprotect Sicherungen...	Abgeschlossen
08.12.2015 01:26:35	08.12.2015 01:33:48	Inkrementelles Backup	Start-C (C:\) NTFS	D:\Shadowprotect Sicherungen...	Abgeschlossen

Es zählt nur der letzte Eintrag, falls weiter vorne doch rote Einträge stehen, hat Shadowprotect ja dann später doch erfolgreich abgeschlossen.

Fertig