



Anleitung Umgang mit OTR dem Online TV Recorder

www.onlinetvrecorder.com

Ich empfehle **OnlineTVRecorder (OTR)** weil man hier (ab Beginn der Mitgliedschaft)

1. alle Fernsehprogramme im Voraus **programmieren** kann

(das ist auch per Smartphone-App möglich).

Die Filme werden dann per Download heruntergeladen.

2. Das Besondere: man kann damit auch **verpasste Sendungen** nachträglich (ab Beginn der PREMIUM-Mitgliedschaft durch Erstellung eines Kontos) herunterladen.

Die Sendungen werden 5 Minuten vorher begonnen und 10 Minuten nach dem geplanten Ende beendet.

Schauen wir uns einmal die wichtigsten Möglichkeiten von OTR an.

Inhaltsverzeichnis

Die besten Filme der letzten Tage	2
Mirror Seiten (sog. Spiegel-Seiten)	5
Der benötigte Decoder von OTR	7
Aufnahmen im Voraus programmieren	8
Suchen nach vergangenen Sendungen	11
Mit dem Decoder den Film decodieren	15
Die Listen	17
Verpasste Filme laden	20
Empfohlene Hardware	21
Vergleich der verschiedenen Film-Formate	23
Hier noch ein paar Infos aus der offiziellen FAQ:	24
Hier noch die Senderliste	27
Preisliste Stand 08-2021	29
Premium Status	30



Die besten Filme der letzten Tage

Auf der Startseite gibt es immer **die besten Filme der letzten Tage** mit einem Klick

 **Die besten Filme der letzten Tage**

 <p>Die Bestimmung Divergent</p> <p>4+ 24.08., 22:25, Die Bestimmung - Divergent Science-Fiction-Film Nach dem Roman von Veronica Roth, USA 2014. Chicago in der Zukunft: Die Gesellschaft ist in Fraktionen unterteilt. Die junge Tris gehört zu den</p>	 <p>Meteor Storm</p> <p>TELE 24.08., 22:05, Meteor Storm Meteor Storm, USA 2010. Regie: Tibor Takács. Darsteller: Michael Trucco, Kari Matchett, Kirsten Prout, Lara Gilchrist, Kevin Mc Nulty, Terry Chen. Am Abend ist ein Meteorregen angesagt! Die Astronomin</p>	 <p>Catwoman</p> <p>4+ 24.08., 20:15, Catwoman Comicverfilmung Nach den Comics von Bob Kane, USA 2004. Als Patience Phillips dahinterkommt, dass eine neue Creme unter anderem zu Abhängigkeit führen kann, gerät sie in große Gefahr und muss sterben.</p>
 <p>The Crying Game</p> <p>arte 23.08., 22:15, The Crying Game Spielfilm Großbritannien/Japan/USA 1992. Ein junger IRA-Kämpfer wird auf tragische Weise in den Tod eines britischen Soldaten verwickelt, zu dem er während dessen Gefangenschaft eine vorsichtige</p>	 <p>Next</p> <p>23.08., 22:10, neXt Vorbereitungen & Das Opfer Drama, USA 2020 Altersfreigabe: ab 12. Während im ganzen Land die Versorgungsnetze zusammenbrechen, bereiten LeBlanc, Shea und C.M. alles für den geplanten</p>	 <p>Lethal Weapon Zwei stahlharte Profis</p> <p>Kabel eins 23.08., 20:15, Lethal Weapon - Zwei stahlharte Profis Lethal Weapon - Zwei stahlharte Profis Action, USA 1986 Altersfreigabe: ab 12. Nach dem Tod seiner Frau wird aus dem knallharten und kühl denkenden Detective</p>

z.B.

Im diesem Beispiel „The Crying Game“
Klickt man auf das Bild ..



The Crying Game

arte 23.08., 22:15, The Crying Game Spielfilm Großbritannien/Japan/USA 1992. Ein junger IRA-Kämpfer wird auf tragische Weise in den Tod eines britischen Soldaten verwickelt, zu dem er während dessen Gefangenschaft eine vorsichtige



kann man den Film einfach herunterladen

The Crying Game
« 23.08.2021 (Mo.), 22:15 »

The Crying Game Spielfilm
Großbritannien/Japan/USA 1992. Ein junger IRA-Kämpfer wird auf tragische Weise in den Tod eines britischen Soldaten verwickelt, zu dem er während dessen Gefangenschaft eine vorsichtige Beziehung aufgebaut hatte. Er taucht unter, sucht Dill, die Geliebte des Toten auf und verliebt sich selbst in sie. Im Strudel von Politik, Gewalt und Terror nimmt sich The Crying Game viel Zeit für die zwischenmenschlichen Beziehungen: das Zwiegespräch zwischen dem IRA-Kämpfer Fergus und der Geisel Jody, die eigenartige Beziehung zwischen Fergus und Dill. Diese ruhigen und sensiblen Momente bilden ein gelungenes Gegengewicht zur politischen Brisanz des Films.

+ Listen 💡 Dateinfos ☁ Mirror ✂ Schnitlisten ⓘ EPG-Meldungen 💬 Kommentare

Download

Online streamen

☐ Immer sofort Download-Links anzeigen

Wenn man hier auf **Download** klickt werden die möglichen Film-Formate angezeigt.

« zurück	Videodateien Download	
MP4	255,1 MB	0,03 €
AVI	545,7 MB	0,06 €
HQ.AVI	731,7 MB	0,09 €
HD.AVI	2,0 GB	0,24 €
✂ Werbefreie Formate (3)		

Im Beispiel also HD.AVI, HQ.AVI, AVI und MP4. Die Größe wird dahinter angezeigt. HQ.AVI ist also hier die Beste Qualität.

Das direkte Herunterladen kostet dann ein **paar Cent** je nach Qualität des Films. Die Filme werden in verschiedenen Qualitäts-Stufen angeboten.


Hier im Beispiel für HighQuality also 9 Cent für den Film „The Crying Game“ mit einer Größe von 731,5 MB.

Es gibt in diesem Beispiel auch **✂ Werbefreie Formate (3)**
d.h. in diesen Filmen wurde die Werbung herausgeschnitten

OTR speichert die Filme normalerweise nur 10 Tage, wichtige Spielfilme auch länger.



Wenn der Film bereits gelöscht wurde ist er allermeist auf den Mirror-Seiten noch zu finden, wie hier im Beispiel an „White House Down“ zu sehen




White House Down


« 26.04.2021 (Mo.), 20:15 »

Thriller


White House Down Actionthriller, USA 2013. Eine paramilitärische Einheit stürmt das Weiße Haus und legt es in Schutt und Asche. Der coole Sicherheitsprofi John Cale greift zur Waffe und rettet als erstes den US-Präsidenten James Sawyer.




Listen




Mirror



Schnittlisten



EPG-



Kommentare

Meldungen


⚠ Diese Sendung wurde bereits auf OTR gelöscht, ist aber evtl. noch auf einem Mirror-Server verfügbar (Decoder-Software nötig).

[Mirror anzeigen](#)




Mirror Seiten (sog. Spiegel-Seiten)

Deshalb gibt es sog. **Mirror-Seiten**, bei denen man die meisten Filme noch SEHR viel länger findet.



Der Film wird dort zum Download angeboten und ist sehr oft auch nach Jahren noch verfügbar.

Klick auf **Auf otrkeyfinder.com anzeigen** führt zu den Mirror-Seiten

 Ergebnis: 5 otrkey-Dateien gefunden. [erklären](#)

AVI	3	The_Crying_Game_21.08.23_22-15_arte_110_TVOON_DE.mpg.avi.otrkey
HD	5	The_Crying_Game_21.08.23_22-15_arte_110_TVOON_DE.mpg.HD.avi.otrkey
HQ	5	The_Crying_Game_21.08.23_22-15_arte_110_TVOON_DE.mpg.HQ.avi.otrkey
HQ	1	The_Crying_Game_21.08.23_22-15_arte_110_TVOON_DE.mpg.HQ.fra.mp3.otrkey
MP4	3	The_Crying_Game_21.08.23_22-15_arte_110_TVOON_DE.mpg.mp4.otrkey

Wichtig! Wenn Sie gerade erst einen Account bei OTR eröffnet haben, können Sie heute fast nichts runterladen. Aus rechtlichen Gründen, können wir Ihnen nur in Ausnahmefällen (via Facebook-Freund) Zugriff auf Sendungen aus der Vergangenheit geben. **Nur so ist OTR legal.**




Grundregel:


Sie können aus rechtlichen Gründen nur Sendungen NACH Beginn Ihrer Mitgliedschaft sehen oder runterladen.


Nun wird automatisch ermittelt, welche Mirror-Seiten den Film vorrätig haben.


Wenn man hier also auf **HQ** klickt


 Ergebnis: 5 otrkey-Dateien gefunden. [erklären](#) Sortiert: nach Datum, Name


AVI	3	The_Crying_Game_21.08.23_22-15_arte_110_TVOON_DE.mpg.avi.otrkey
HD	5	The_Crying_Game_21.08.23_22-15_arte_110_TVOON_DE.mpg.HD.avi.otrkey
HQ	5	The_Crying_Game_21.08.23_22-15_arte_110_TVOON_DE.mpg.HQ.avi.otrkey

 Dateigröße: 731.7 MB

 » Cutlist suchen






 » Sendung davor






 » Sendung danach






 » Im Programm






Alle **Formate** dieser Sendung:






HQ **HD** **AVI** **MP4**

    [datenkeller.net](#) 

    [otr-files.de](#) 

    [otr-lab.net](#) 

    [fast-mirror.de](#) 

    [otrtorrent.de](#) 

EPG:
The Crying Game
Spielfilm Großbritannien/Japan/USA
1992

Mediathek: [Jetzt ansehen](#)

via OTR:
Klick für [Miniaturbild-Vorschau](#).

HQ	1	The_Crying_Game_21.08.23_22-15_arte_110_TVOON_DE.mpg.HQ.fra.mp3.otrkey
MP4	3	The_Crying_Game_21.08.23_22-15_arte_110_TVOON_DE.mpg.mp4.otrkey









werden die verfügbaren Mirror angezeigt. Wenn man z.B. hier auf otr.datenkeller.net  klickt



wird die Sendung dort zum Download angeboten, siehe

otr.datenkeller.net *Hi-Speed OTR Mirror*

Home	Neuigkeiten	OTRKeys	Wünsche	FAQ	FTP-P...												
<div>Spenden Login</div> <div>Sender</div> <div>Datum</div> <div><p>Hast du diese Sendung gesucht?</p><p><i>The_Crying_Game_21.08.23_22-15_arte_110_TVON_DE.mpg.HQ.avi.otrkey</i></p><table><tr><td></td><td>Sender:  arte</td><td>Datum: 23.08.22:15</td></tr><tr><td></td><td>Sendung: The Crying Game</td><td>Dauer: 110</td></tr><tr><td></td><td>Größe: 731.67 MiB</td><td>Traffic: 19.29 GiB</td></tr><tr><td></td><td>Download</td><td>Push</td></tr></table></div>							Sender:  arte	Datum: 23.08.22:15		Sendung: The Crying Game	Dauer: 110		Größe: 731.67 MiB	Traffic: 19.29 GiB		Download	Push
	Sender:  arte	Datum: 23.08.22:15															
	Sendung: The Crying Game	Dauer: 110															
	Größe: 731.67 MiB	Traffic: 19.29 GiB															
	Download	Push															

Bei otr.datenkeller.net kannst Du Dir Sendungen herunterladen, die Du zuvor bei onlinetvrecorder.com aufgenommen hast.

Die Mirror Seiten bitten alle um eine Spende für Ihre Dienste.
Es reichen für den Anfang 5-10 Euro, es geht aber auch ohne.
Entscheiden Sie je nach Häufigkeit, wie oft Sie Filme von dort herunterladen wollen.

Spender werden in der Schnelligkeit bevorzugt, und es ist auch viel bequemer in der Handhabung.

Ein Klick auf Download startet das Herunterladen.



Der benötigte Decoder von OTR

Um die von den Mirrors heruntergeladenen Filme anschauen zu können, müssen Sie zuerst decodiert werden. Das geschieht mit dem Decoder von OTR, ein Programm das man in Windows installieren kann.

Easydecoder

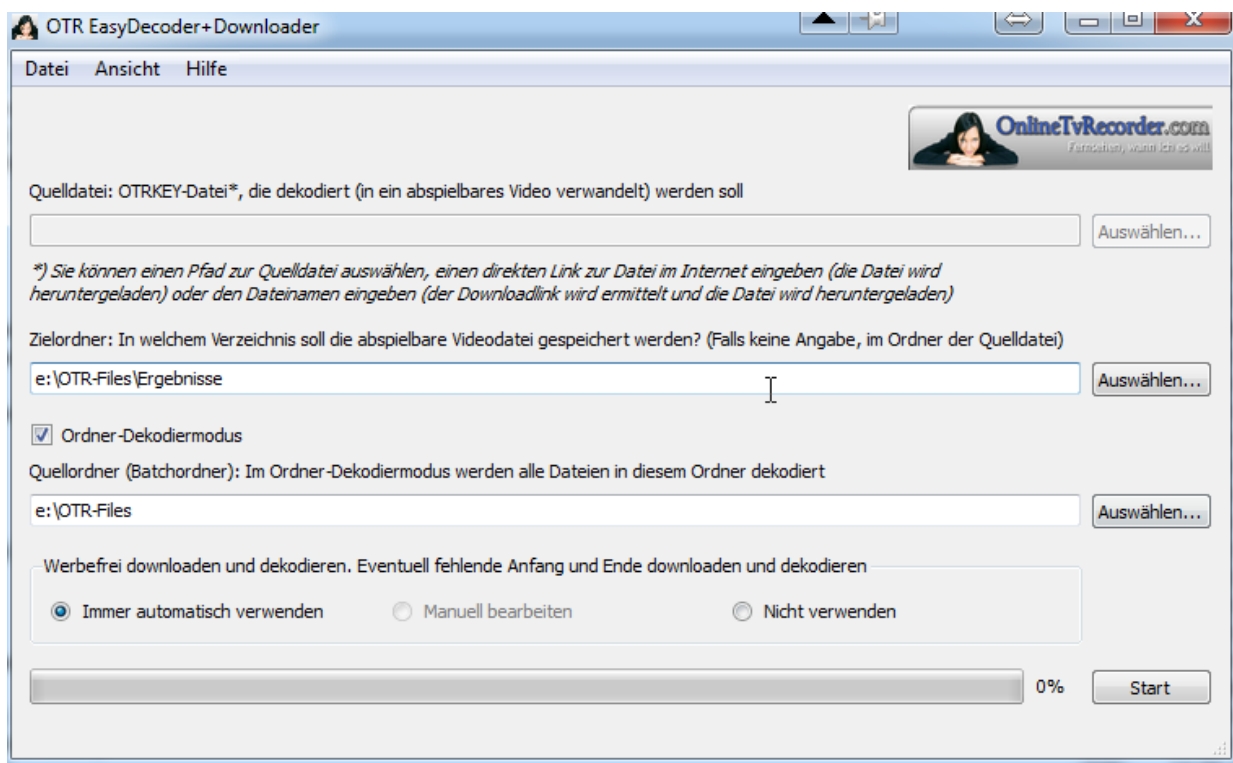
Für Windows 2000, XP, Vista und Windows 7, 8, 10
Konsolenversion

Um den EasyDecoder benutzen zu können, benötigen Sie den Premium-Status.

Hiermit geht es zum Download des Decoders:

<http://www.onlinetvrecorder.com/v2/?go=software>

Der Decoder kann nun so eingestellt werden, dass er alle Filme in einem bestimmten Ordner automatisch decodiert, und das Ergebnis in einem anderen Ordner speichert.



Hier im Beispiel werden also alle OTR-Dateien in E:\OTR-Files gefunden, automatisch decodiert und dann im Unterordner E:\OTR-Files\Ergebnisse gespeichert.

Einfacher geht es kaum!

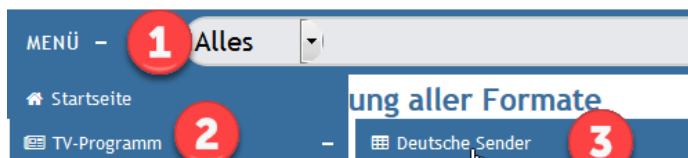


Alle Funktionen von OTR beginnen mit der Startseite und hier mit dem Menü

MENÜ +

Aufnahmen im Voraus programmieren

Man kann auch **Aufnahmen im Voraus programmieren**, in dem man im Menü auf das TV-Programm klickt, so

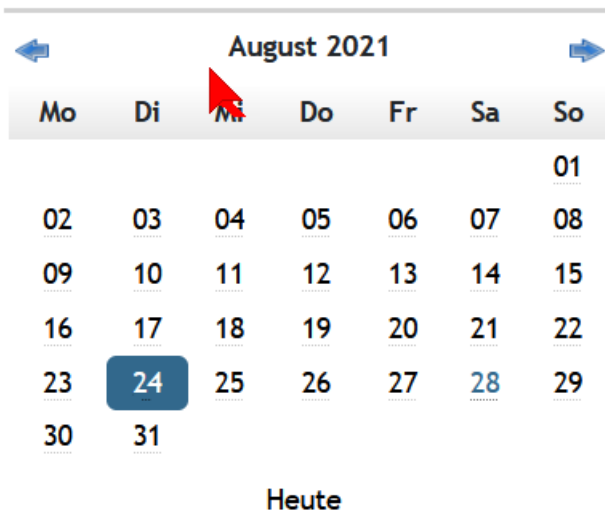


Dann wählt man den Sender aus, z.B. hier ARD

Hauptsender **ARD, ZDF, ZDF Neo, Sat1**

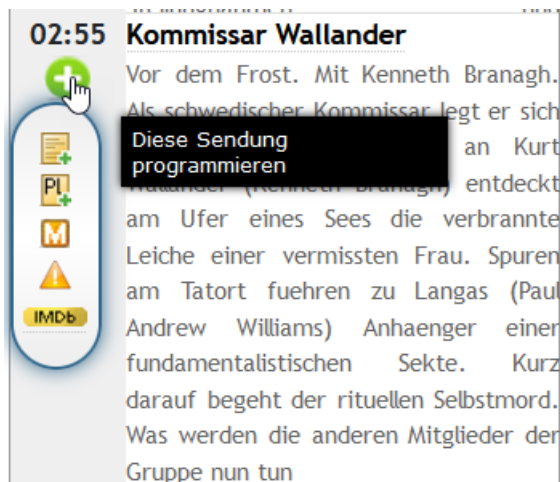
dann das Datum, hier Sa. 22.10.2016

Datum





und dann die Sendung selbst



Man klickt hier einfach auf das Plus  und schon ist die Sendung vorprogrammiert.

Später bekommt man auch eine Email dass man den Film herunterladen kann.

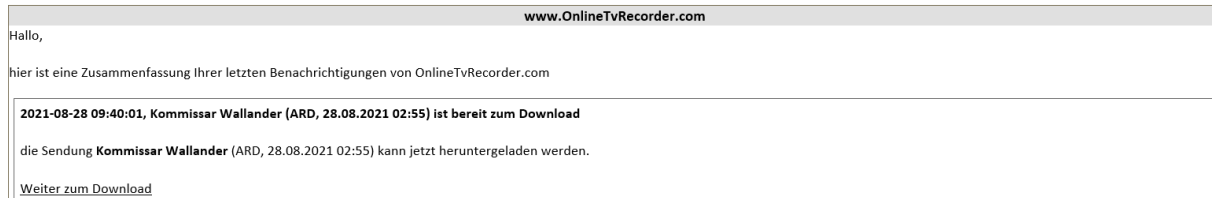
Neue Benachrichtigungen



OnlineTvRecorder.com <webmaster@onlinetvrecorder.com>
An: dietmar.walker@freenet.de

[↩ Antworten](#) [↩ Allen antworten](#) [→ Weiterleiten](#) [...](#)


Sa 28.08.2021 20:16




Toll ist, dass man z.B. **auch Sender aufnehmen kann, die man eigentlich gar nicht empfangen kann**. Zur Senderliste geht es hier:

<http://www.onlinetvrecorder.com/v2/?go=stations&country=de>

z.B.



Dass die Programmierung geklappt hat, sieht man nun an dem grünen Häkchen  das erscheint.



02:55 **Kommissar Wallander**



Programmiert!



Programmierung widerrufen



Geplante Aufnahmen



Wishliste anlegen



RechnGo einrichten



Lokal mit Sat-Receiver
aufzeichnen

Im Menü findet man die Sendung dann hier



u.a. in der Liste

<input type="checkbox"/>	△	Titel △	Genre △	Datum ▼	Von	Bis	△		
<input type="checkbox"/>		ARD® Kommissar Wallander Vor dem Frost. Mit Kenneth Branagh. Als schwedischer Kommissar legt er sich mit religiösen Fanatikern an Kurt Wallander (Kenneth Branagh) entdeckt am Ufer eines Sees die verbrannte Leiche einer vermi	Krimi-serie	28.08.21	Sa.	02:55	04:25		

Hier erkennt man auch ob man die Sendung bereits decodiert hat, dann ist das Kästchen blau.


	Volltreffer	Comedyshc	04.10.16	Di.	20:15	22:15			
	Die Höhle der Löwen Die Höhle der Löwen Folge 7. Unterhaltung		04.10.16	Di.	20:15	22:50	★		
	Moderation: Amiaz Habtu Investoren: Judith Williams, Frank Thelen, Jochen Schweizer, Ralf Dümmel, Carsten								

Ausstehend Fehlerhaft Runtergeladen Dekodiert



Suchen nach vergangenen Sendungen


Natürlich kann man auch über das Menü **nach bestimmten vergangenen Sendungen SUCHEN**, so ...



Geben Sie hier einfach den Filmtitel ein und klicken dann auf die Lupe  oder Enter-Taste



Standardmäßig wird nur im **letzten Jahr** gesucht.
Man kann das aber über die **Filter** ändern.

Suche nach 	<input type="text" value="spiel mir das Lied vom tod"/>	Überall
<input type="checkbox"/> Genaue Übereinstimmung <input type="checkbox"/> Auch in Beschreibung		
Sendungen suchen!		⊕ Weitere Filter (Sender, Jahr, Format, Dauer...)

Hier die Zeit auf **Jahr** ändern

Das geht im Aufklappfenster bei Jahr:



Suche nach

☐ Genaue Übereinstimmung ☐ Auch in Beschreibung

Sender ☐ Einzel auswählen ☐ Deutsche ☐ Englische ☐ Favoriten

Quelle

Datumbereich -

Wochentag

Jahr

Format

Dauer

Staffel

Beliebtheit

Schauspieler



Der Film wird hier im Beispiel mehr als 4 mal gefunden, siehe

<input type="checkbox"/>	Titel ▲	Genre ▲	Datum ▼	Von	Bis ▲	
<input type="checkbox"/>	KSAT Spiel mir das Lied vom Tod Wilder Westen Bergwelten. Unsere Vorstellung vom Leben im Wilden Westen im Nordamerika des 19. Jahrhunderts ist von Hollywood geprägt. Wie aber vollzog sich die Besiedelung vor über 150 Jahren tats... <small>Wilder Westen Bergwelten. Unsere Vorstellung vom Leben im Wilden Westen im Nordamerika des 19. Jahrhunderts ist von Hollywood geprägt. Wie aber vollzog sich die Besiedelung vor über 150 Jahren tats...</small>	Western	30.12.20 Mi.	02:50	05:30	★ (M) (A) (Q)
<input type="checkbox"/>	KSAT Spiel mir das Lied vom Tod Spiel mir das Lied vom Tod Spielfilm, Italien/USA 1962. Western, Italien USA 1962 Ein unbekannter Mann mit einer Mundharmonika kämpft als einsamer, unbarmherziger Rächer gegen den skrupellosen Bande <small>Spiel mir das Lied vom Tod Spielfilm, Italien/USA 1962. Western, Italien USA 1962 Ein unbekannter Mann mit einer Mundharmonika kämpft als einsamer, unbarmherziger Rächer gegen den skrupellosen Bande</small>	Western	29.12.20 Di.	22:10	00:50	★ (M) (A) (Q) (D)
<input type="checkbox"/>	BR Spiel mir das Lied vom Tod Spiel mir das Lied vom Tod Spielfilm Italien USA 1968 (Cera una volta il West). Ein Viehhof, irgendwo im Wilden Westen: Ein wortkarger Revolvermann kommt mit dem Zug an. Am Bahnsteig erwarten ihn <small>Spiel mir das Lied vom Tod Spielfilm Italien USA 1968 (Cera una volta il West). Ein Viehhof, irgendwo im Wilden Westen: Ein wortkarger Revolvermann kommt mit dem Zug an. Am Bahnsteig erwarten ihn</small>	Western	07.09.20 Mo.	00:10	02:50	☆
<input type="checkbox"/>	BR Spiel mir das Lied vom Tod Spiel mir das Lied vom Tod Spielfilm Italien USA 1968 (Cera una volta il West). Ein Viehhof, irgendwo im Wilden Westen: Ein wortkarger Revolvermann kommt mit dem Zug an. Am Bahnsteig erwarten ihn <small>Spiel mir das Lied vom Tod Spielfilm Italien USA 1968 (Cera una volta il West). Ein Viehhof, irgendwo im Wilden Westen: Ein wortkarger Revolvermann kommt mit dem Zug an. Am Bahnsteig erwarten ihn</small>	Western	05.09.20 Sa.	20:15	22:55	★

Klickt man auf den Eintrag erscheinen die weiteren Informationen zur Aufnahme so wie hier ...

In diesem Beispiel ist der Film auf OTR schon gelöscht

MENÜ

Sendungen suchen

DIETMAR.WALKER@FREENE



KSAT **Spiel mir das Lied vom Tod**
« 30.12.2020 (Mi.), 02:50 »

Western
Wilder Westen Bergwelten. Unsere Vorstellung vom Leben im Wilden Westen im Nordamerika des 19. Jahrhunderts ist von Hollywood geprägt. Wie aber vollzog sich die Besiedelung vor über 150 Jahren tatsächlich?
Die dreiteilige Reihe gibt mit beeindruckenden Bildern Aufschluss über die entbehrungsreichen Trecks nach Westen und über die ersten Versuche, sesshaft zu werden. Im ersten Teil geht es um die Überwindung der Gebirgsketten der Appalachen und der Rocky Mountains.

Listen

Mirror

Schnitlisten

EPG-

Kommentare

Meldungen

⚠ Diese Sendung wurde bereits auf OTR gelöscht, ist aber evtl. noch auf einem Mirror-Server verfügbar (Decoder-Software nötig).

[Mirror anzeigen](#)

aber auf den Mirror-Seiten sehr wohl noch vorhanden !!!

Ergebnis: eine otrkey-Datei gefunden. [erklären](#)

Sortiert: nach Datum, Name

HQ 1

Spiel_mir_das_Lied_vom_Tod_I_USA_1968_17.10.12_22-25_kabel1_195_TVOON_DE.mpg.HQ.avi.otrkey

Dateigröße: N/A

datenkeller.net

via OTR:
Klick für Miniaturbild-Vorschau.

Den gesuchten Film gibt es hier nun auf verschiedenen Mirror-Seiten (Spiegel-Server), z.B. (ich empfehle für den Anfang <http://otr.datenkeller.net> zu nehmen)



HQ 8 Spiel_mir_das_Lied_vom_Tod_16.10.07_23-30_bay3_160_TVOON_DE.mpg.HQ.avi.otrkey

Dateigröße: 1.27 GB

» Kommentare

» Cutlist suchen

» Sendung davor

» Sendung danach

Alle Formate dieser Sendung:

AVI AC3 HD HQ MP4

otr.datenkeller.net

hq-mirror.de

otr-files.de

privatotrmirror.de

mega-otr.de

fast-mirror.de

rofl-nerd.net

otr-lab.eu

MP4 6 Spiel_mir_das_Lied_vom_Tod_16.10.07_23-30_bay3_160_TVOON_DE.mpg.mp4.otrkey

Vom Mirror kann nun der Film heruntergeladen werden, z.B.

Hast du diese Sendung gesucht?

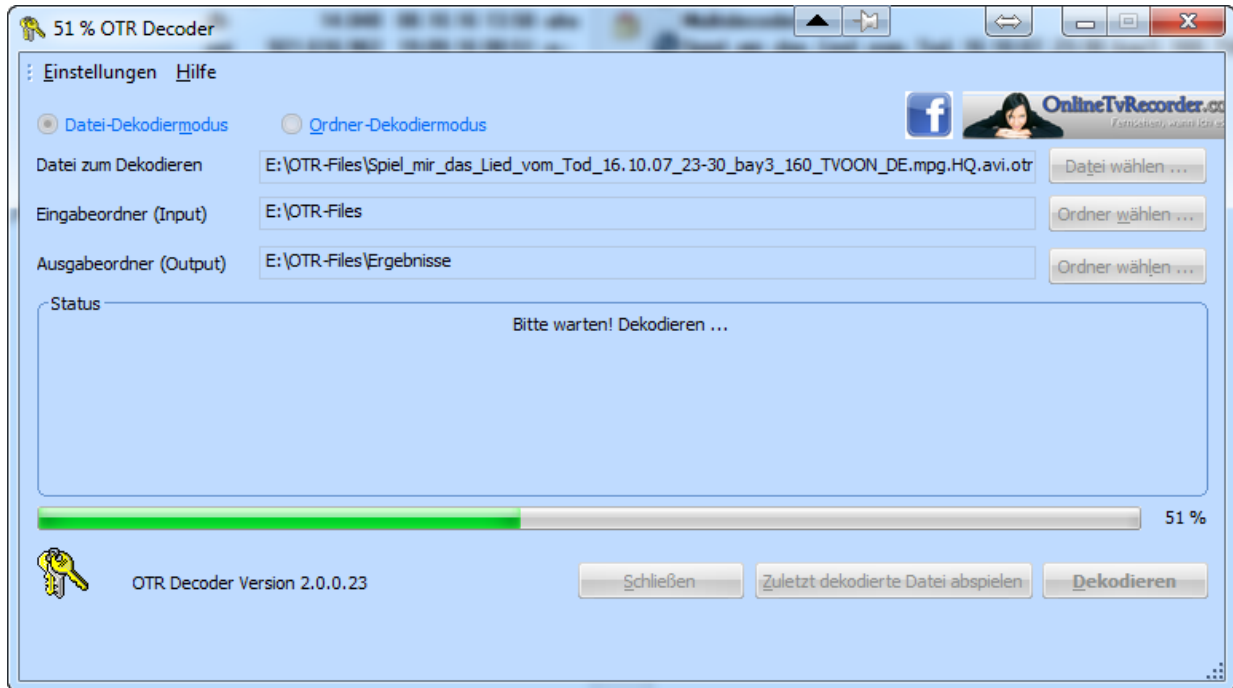
	Sender:	bay3	Datum:	07.10. 23:30
	Sendung:	Spiel mir das Lied vom Tod	Dauer:	160
	Größe:	1.27 GiB	Traffic:	28.01 GiB
	Download		Push	

Von den Mirror-Seiten werden die Filme als OTRKEY-Dateien gespeichert. Zum Decodieren braucht man nun einen Decoder und eine Mitgliedschaft bei OTR.



Mit dem Decoder den Film decodieren

Mit dem Decoder wird der Film nun in eine abspielbare AVI-Datei decodiert.



Dekoderdownload: <https://www.onlinetvrecorder.com/v2/software/>



Herunterladen des Easydecoders: Bei manchen Browsern kann es vorkommen, dass beim Klick auf den Link kein Download erfolgt. In diesem Fall: Rechtsklick auf den Link > Link speichern unter.

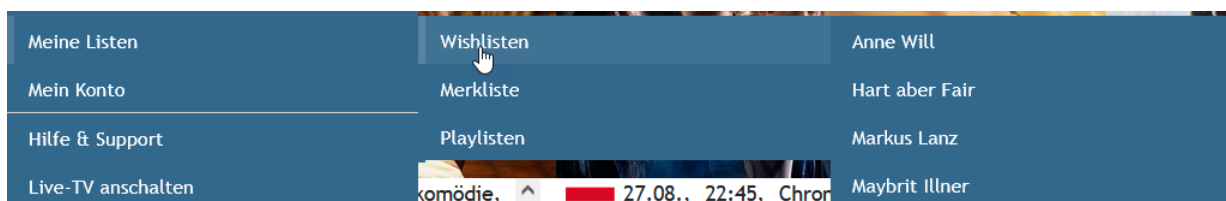
Evtl erscheint der Hinweis, dass die Datei nicht sicher heruntergeladen werden kann. In diesem Fall: Linksklick auf den kleinen Fall rechts neben der Schaltfläche "Verwerfen" und dann auf die Option "Beibehalten". Jetzt sollte der Download der zip-Datei beginnen.



Die Listen

Im Menü gibt es den Punkt „**Meine Listen**“

Wenn eine Suche gespeichert wurde, erscheint sie im Menü in „**Wishlisten**“



Ab sofort werden alle Sendungen dieser Liste automatisch aufgenommen.

Wishlisten

⚠ Aufgrund laufender gerichtlicher Auseinandersetzungen steht der Download für Sendungen der Sender VOX, RTL2, SRTL, NTV aktuell nicht zur Verfügung

Einstellung	Bedingung
Suchwort	anne will
Quelle	epg
Jahr	2021
Tag	all
Tag, von	1
Monat, von	Januar
Tag, bis	31

Einstellung	Bedingung
Suchwort	hart aber fair
Quelle	epg
Jahr	2020
Tag	all
Tag, von	1
Monat, von	Januar
Tag, bis	31


Einstellung	Bedingung
Suchwort	heute show
Quelle	epg
Deutsche Sender	Ja
Jahr	2019
Tag	all
Tag, von	1
Monat, von	Januar

Einstellung	Bedingung
Suchwort	höhle
Quelle	epg
Jahr	2020
Tag	all
Tag, von	1
Monat, von	Januar
Tag, bis	31

Einstellung	Bedingung
Suchwort	markus lanz
Quelle	epg
Jahr	2020
Tag	all
Tag, von	1
Monat, von	Januar
Tag, bis	31


Einstellung	Bedingung
Suchwort	maybrit illner
Quelle	epg
Jahr	2020
Tag	all
Tag, von	1
Monat, von	Januar

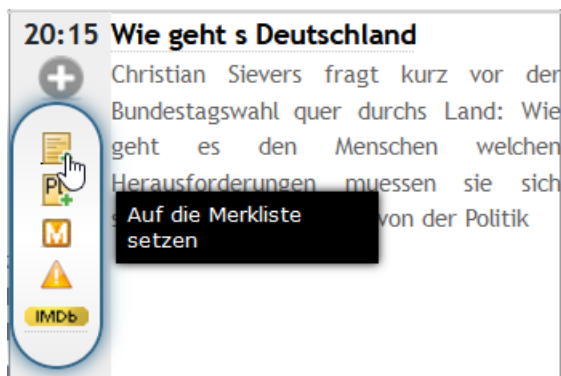
Die Listen kann man dann auch löschen und Fertige Sendungen anzeigen



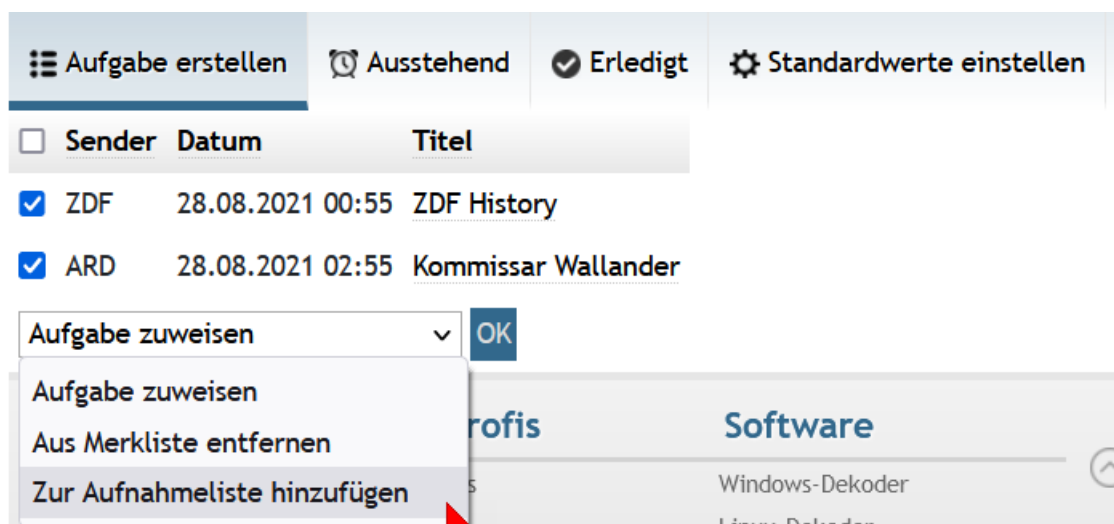




Es gibt auch noch die **Merkliste**

Wenn man durch das Programm blättert, kann man bestimmte Sendungen in die Merkliste übertragen, in dem man auf das  klickt und dann auf **Auf die Merkliste setzen**




Diese markierten Sendungen findet man dann später eben in der **Merkliste**



Von dort kann man Sie dann durch Klick auf den Namen ZDF History  direkt noch einmal aufrufen oder die Sendung direkt **Zur Aufnahmeliste hinzufügen**  **OK**

Es gibt auch noch die **Playlisten**

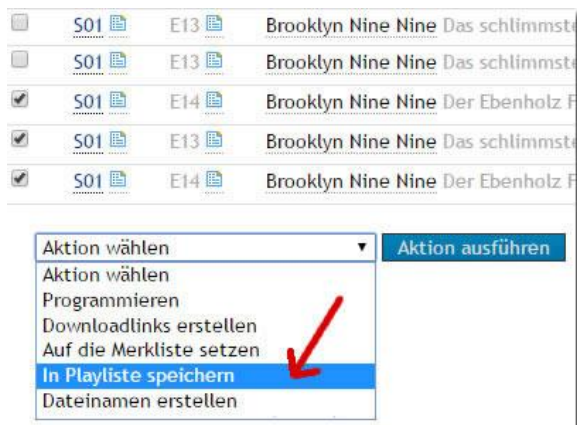
Wie erstelle ich eine Playliste?

Achten Sie bei jeder Filmbeschreibung auf das  Zeichen.



oder -

Unterhalb der Suchergebnisse können Sie auch mehrere Sendungen gleichzeitig in die Playliste verschieben.



oder -

Auch auf der Downloadseite finden Sie eine Möglichkeit, um eine Sendung zur Playlist hinzuzufügen.



Wählen Sie anschließend eine Playliste aus, oder erstellen Sie eine neue, um die gewählten Sendungen dort hinzuzufügen.



Verpasste Filme laden

Nun kommt aber das ganz Besondere bei TVOnlineRecorder

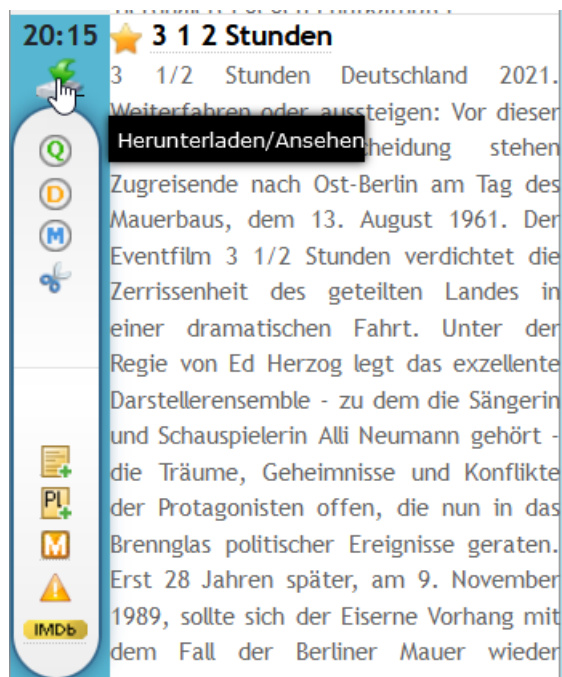
Das Besondere: **hat man einen Film verpasst**, kann man ganz einfach in der Programm-Zeitung den **bereits vergangenen Tag** anwählen, hier also z.B. der Sa. 07.08.2021

Datum

August 2021						
Mo	Di	Mi	Do	Fr	Sa	So
						01
02	03	04	05	06	07	08
09	10	11	12	13	14	15
16	17	18	19	20	21	22
23	24	25	26	27	28	29
30	31					

Dann zum Sender **ARD**  **ARD** 

Hier klickt man dann beim gewünschten Film auf Herunterladen und schon kommt der Film.



Das vorgehen ist das Selbe wie bisher auch.



Man kann auch nach der Sendung Suchen.

Empfohlene Hardware

Die Sendungen können dann am Computer oder am geeigneten Fernsehgerät angeschaut werden. Es sind typische Filmformate. Meist das Format AVI.



Die Sendung kommt nun per USB-Stick



oder Externer Festplatte zum Abspielen.

Moderne Fernsehgeräte können die Filme vom Stick oder der Platte DIREKT abspielen.

Falls der Fernseher das nicht kann, kann man einen **Mediaplayer** anschliessen.

Der überträgt den Film dann von der USB-Festplatte an den Fernseher.

Er hat eine eigene Fernbedienung, z.B. für eine notwendige Lippensynchronisierung.

Im empfehle z.B. den Mediaplayer von Western Digital, den WD Live TV, siehe



Der Player spielt so gut wie alle Formate ab.

Zum Beispiel bei Ebay zu haben:



wd tv live media player

Gebraucht

EUR 8,80

1 Gebot · Noch 5T 2Std (Mi, 15:02)

+EUR 4,99 Versand

Lieferung an Abholstation möglich

Die Aufbewahrungszeit bei OTR ist normalerweise nur 10 Tage.



Wichtige Sendungen und Spielfilme aber auch viel länger. Es gibt aber keine Garantie.

FAQ: Wann werden meine aufgezeichneten Sendungen gelöscht?

Ihr Programmier-Auftrag bleibt solange erhalten, bis Sie ihn selber löschen.

Die aufgezeichneten Dateien sind mindestens 10 Tage direkt von OTR herunterladbar. Je beliebter eine Sendung ist, desto länger ist sie aber auch direkt auf OTR verfügbar.




Vergleich der verschiedenen Film-Formate

Vergleich der verschiedenen Formate und Qualitäten:

<http://www.onlinetvrecorder.com/v2/?go=resolutions>

Vergleich der Bildauflösung aller Formate





Hier noch ein paar Infos aus der offiziellen FAQ:

<http://www.onlinetvrecorder.com/v2/?go=quickfaq>

1. Was ist Onlinetvrecorder.com (OTR)?

Kurz gesagt: Ein Videorecorder, der seit 2005 rund um die Uhr ALLE Sendungen ALLER Sender aufzeichnet. Während Sie dies lesen werden über 100 TV-Sender aus Deutschland, USA, UK und anderen Ländern aufgenommen. Sie können diese Aufnahmen später gratis herunterladen, auf DVD brennen oder sofort unterwegs im Handy oder im Büro ansehen (streamen). Es gibt auch Apps für iOS und Android.

2. Wie kann man OTR kostenlos benutzen?

MP4-Streams (Handy-Format) sind immer kostenlos (sofort ansehbar). Zwischen 2 und 6 Uhr sind auch Downloads auf OTR gratis (HappyHour). Wenn Sie über Mirror-Server (das sind externe Server) laden, sind alle Downloads rund um die Uhr gratis. Ansonsten kosten Downloads und Streams bei OTR 12 Cent pro Gigabyte (1.024 MB). User mit dem "Beginner"-Status können 10 Aufnahmen pro Monat gratis sehen (die ersten 5 sind gratis, die folgenden 5 kosten 5 Cent). User mit dem "Premium"-Status können 120 Aufnahmen pro Monat ansehen, dieser Status kostet 199 Cent/Monat, bzw. 166.6666666 Cent/Monat bei jährlicher Zahlung. Durch Klicken von speziellen Werbe-Bannern (gekennzeichnet) oder dem Werben anderer User z.B. via Facebook-Postings, können Sie den Premium-Status auch gratis erhalten oder ihr Konto gratis auffüllen.

3. Was ist ein Mirror?

Mirror sind **externe Webseiten**, die OTRKEY-Dateien kostenlos zum Download anbieten. Filme, die vor Deiner Registrierung bei OTR auf einem Mirror-Server gespeichert wurden, kosten abhängig von der Qualität ein paar Cent. Dies wird Dir vom Easydecoder ebenso mit einer Begründung gemeldet wie der Hinweis, wo in den Einstellungen Deines Kontos du den Kosten zustimmen kannst.

4. Was ist eine OTRKEY-Datei?

Das ist eine verschlüsselte Video-Datei Ihrer Aufnahme, die Mirror-Server anbieten.

Der Vorteil bei Mirror Servern ist, dass der Download rund um die Uhr kostenlos ist.

Mit unserer kostenlosen Dekoder-Software ([hier](#)) wird aus der OTRKEY-Datei innerhalb von 2 Minuten ein abspielbares Video erzeugt.

Von unseren Servern können Sie auch direkt abspielbare Videos herunterladen, die Datei muss dann nicht extra mit dem Dekoder dekodiert werden.

Allerdings ist hier der Download nur zwischen 2 und 6 Uhr kostenlos, ansonsten kostet es 12 Cent pro 1 GB.

5. Wozu brauche ich eine Dekoder-Software?

Um eine OTRKEY-Datei in eine abspielbare Video-Datei umzuwandeln.

Die Verschlüsselung ist aus urheberrechtlichen Gründen nötig.

6. Welches Format ist das beste?

Das kommt darauf an, wo und wie Sie diese Sendung ansehen wollen.

Empfehlungen:



- Auf dem Handy: MP4
 - Auf dem PC und normalen Fernsehern: AVI/DivX
 - Auf HDTV-F Fernsehern: HQ, HDTV
- User mit Status Beginner können nur MP4 herunterladen.

7. Wie geht das mit den Bannern?

Einige Banner, die auf OTR angezeigt werden, können Ihren Kontostand erhöhen, wenn Sie sie anklicken. Da diese Banner von anderen OTR-Mitgliedern geschaltet werden, variiert die Anzahl anklickbarer Banner je nach Tageszeit.

8. Was ist eine Wishlist?

Eine Wishliste ist ein wiederkehrender Aufnahmearauftrag, z.B. für Ihre Lieblingsserien. Sie müssen so nicht jede Sendung einzeln aufnehmen, sondern es werden auch zukünftige Sendungen automatisch aufgezeichnet. Für diese Komfort-Funktion benötigen Sie den Premium-Status.

Als Beginner können Sie nur auf Sendungen zugreifen, die Sie vorher einzeln zur Aufnahme angeklickt haben.

9. Wie werde ich Premium?

Wenn Sie mindestens Cent auf Ihrem Konto haben, können Sie den Premium-Status auf dieser Seite starten: [hier](#). Diese 199 Cent bekommen Sie am einfachsten und schnellsten durch eine direkte Einzahlung oder kostenlos durch Bannerklicks.

10. Wie kann man OTR am komfortabelsten benutzen?

199 Cent Monatsgebühr für den Premium-Status einzahlen und z.B. 1 Euro für den Download von 8 Gigabyte. Das reicht je nach Format für 16 Spielfilme.

Als Premium-User sind dann sämtliche Sendungen sämtlicher Sender ab Beginn der Mitgliedschaft downloadbar.

Premium-User müssen nicht mehr jede Sendung vorher programmieren und sich vorher überlegen, was wohl interessant sein könnte. Sie haben Zugriff auf das gesamte TV-Angebot der Vergangenheit. Sie müssen also zukünftig Ihre Freizeitaktivitäten nicht mehr wegen guter Spielfilme unterbrechen. Sie können ALLES später ansehen und sogar werbefrei!

Premium-User können auch hochauflösende TV-Formate ansehen.

Zudem haben Sie Zugriff auf Sender aus den USA, UK und anderen Ländern.

[Einen Vergleich der Funktionen für Beginner und Premium finden Sie hier.](#)

Eigentlich wissen Sie nun das Wichtigste und können loslegen!

Wichtig! Wenn Sie gerade erst einen Account bei OTR eröffnet haben, können Sie heute fast nichts herunterladen. Aus rechtlichen Gründen, können wir Ihnen nur in Ausnahmefällen (via Facebook-Freund) Zugriff auf Sendungen aus der Vergangenheit geben. Nur so ist OTR legal.

Heute können Sie also nicht viel mehr tun, als die Lieblingssendungen der nächsten zwei Wochen zu programmieren. Besuchen Sie dazu den EPG ([hier](#)) oder den TV-Pilot ([hier](#)) mit den Tageshighlights. Bei jeder Sendung sehen Sie ein Aufnahmesymbol. Einfach anklicken und die Sendung wird Ihnen nach Ausstrahlung (+3 Stunden für die Komprimierung) zum Download zur Verfügung stehen.



DIETMAR WALKER - PC-BLITZHELPER-NOTDIENST

Nationalgasse 14 • 72124 Pliezhausen • ☎ Tel. 07127 / 89194 - Fax 89118

Internet: <http://www.pc-blitzhelfer.de> – Mobil 0172-882 79 55

Kommen Sie dann morgen wieder und sehen Sie, was sich in Ihrer Aufnahmeliste bereit zum Download befindet und laden Sie die Sendungen herunter.

Premium-User müssen nichts vorher aufnehmen. Sie können immer alle Sendungen nach Beginn der Mitgliedschaft herunterladen.



Hier noch die Senderliste

<http://www.onlinetvrecorder.com/v2/?go=stations>

Hauptsender	<u>ARD, ZDF, ZDF Neo, Sat1</u> <u>Pro7, Pro7 Maxx, Kabel 1, Arte</u> <u>TELE5, SIXX, 3Sat, One</u> <u>RTL2, Super RTL, RTL Plus, RTL Nitro</u> <u>VOX, Kabel 1 Doku, DMAX, ServusTV</u>
Regional	<u>MDR, WDR, NDR, SWR</u> <u>BR, HR, RBB</u> <u>MuenchenTV, FrankenTV, RheinMainTV</u>
Kinder	<u>Disney Channel, Kinderkanal, Nickelodeon, RIC</u>

Leider ohne RTL!



Die wollen lieber Ihr <https://www.tvnow.de> vermarkten



Senderliste nach Logos:

⚠ Aufgrund laufender gerichtlicher Auseinandersetzungen steht der Download für Sendungen der Sender VOX, RTL2, SRTL, NTV aktuell nicht zur Verfügung

3SAT	ANIXE	ARD	ARD-ALPHA	ARTE	ASTROTV	BAYERISCHE	BIBEL TV			
COMEDY CEN	DELUXE MUS	DEUTSCHE W	DEUTSCHES	DISNEY CHA	DMAX	EURONEWS	EUROSPORT			
HEALTHTV	HESSISCHES	HGTV	KABEL 1	KABEL1 DOK	KI.KA: KIN	KTV	MDR			
MELODIE TV	MTV	MUENCHENTV	N-TV	NDR	NICKELODEO	ONE	PHOENIX			
PROSIEBEN	PROSIEBEN	RBB	RHEINMAINT	RIC	RTL NITRO	RTL2	RTLPLUS			
SAT.1	SAT.1 GOLD	SERVUS TV	SIXX	SPORT1	SUPER RTL	SWR	TAGESSCHAU			
TELE 5	TEST	TLC	VOX	VOXUP	WDR	WELT	WELT DER W			
ZDF	ZDF INFO	ZDF NEO								



Preisliste Stand 08-2021

Preisliste

Die Nutzung von OTR im Beginner-Status ist kostenlos.

Für den Premium-Status zahlen Sie zwischen 167 Ct. und 199 Ct. pro Monat.

Der Hauptvorteil vom Premium-Status liegt darin, dass Sie nicht mehr vorab Ihre gewünschten Aufnahmen anklicken oder programmieren müssen. Als Premium-Mitglied stehen Ihnen alle Sendungen aller Sender zur Verfügung in allen Formaten. Weitere Vorteile

Der Preis für den Premium-Status hängt von der vorausbezahlten Dauer ab.

Monatsgebühren

Premium-Laufzeit Gesamtkosten



Premium-Status jetzt starten.

Bei OTR gibt es keine Kündigungsfristen, Abofallen, Verpflichtungen oder ähnliches. Sie erhalten niemals Rechnungen von uns, auch wenn Ihr Konto mal ins Minus gerutscht sein sollte. Sie zahlen zuerst ein und verfügen dann über Ihr OTR-Konto nach Belieben (Status-Kauf, Downloads).

Zusatzkosten je nach Nutzung

Funktion	Für Premium	Für Beginner	Hinweis
Download-Traffic zw. 6 und 2 Uhr MEZ	Kostenlos*	12 Cent pro GB	wird KB-genau abgerechnet
Download-Traffic zw. 2 und 6 Uhr MEZ (HappyHour)	Kostenlos	2 Cent pro Download	
Automatisches Zusenden auf Ihren FTP-Server	Kostenlos*	12 Cent pro GB	wird KB-genau abgerechnet

* Zuerst wird das Flatrate-Volumen aufgebraucht. Erst dann entstehen Zusatzkosten. 12 Cent pro GB

Eventuelle Zusatzkosten

Folgende Preise sind immer vorher ausgezeichnet

Highspeed-Download ohne Begrenzung: 5 Ct. pro Download

Überspringen der Download-Warteschlange: 5 Ct. zusätzlich zu normalen Downloadkosten.

Dekodierung von Mirror-Sendungen, die älter als 30 Tage sind:

Beginner zahlen 5 Ct. pro Decodierung. Premium nur dann, wenn die Sendung aus einer Zeit stammt, in der sie Beginner waren.

Beginner zahlen 5 Ct. Zusatzkosten beim Senden einer Aufnahme an Dropbox, Google Drive etc. Premium nur, wenn kein Flat-Volumen mehr vorhanden ist.



Premium Status

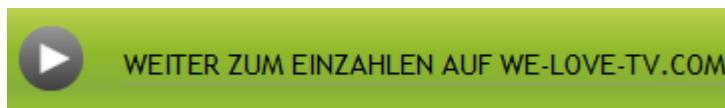
Wenn man OTR umfangreicher nutzen möchte, benötigt man den Premium-Status.

Kostenloser Test-Zugang	Premium-Angebote
1 Monat Kostenlos Max. 10 Sendungen	1 Monat 1,99 EUR Max. 120 Sendungen Inkl. 10 GB * Downloads im Wert von 1,20 EUR
	3 Monate 5,60 EUR (1,86 EUR pro Monat) Max. 360 Sendungen Inkl. 40 GB * Downloads im Wert von 4,80 EUR
	6 Monate 10,80 EUR (1,80 EUR pro Monat) Max. 720 Sendungen Inkl. 80 GB * Downloads im Wert von 9,60 EUR
	12 Monate 20,00 EUR (1,66 EUR pro Monat) Max. 1.440 Sendungen Inkl. 160 GB * Downloads im Wert von 19,20 EUR
	12 Monate 72,00 EUR (6,00 EUR pro Monat) Max. 1.440 Sendungen Inkl. 1 TB * Downloads im Wert von 122,88 EUR

Die erste Einzahlung um den Premium-Status zu bekommen machen Sie hier:

<http://www.onlinetvrecorder.com/v2/?go=payments>

Klicken Sie auf diesen Knopf



Dann haben Sie folgende Zahlungs-Möglichkeiten:

Überweisung	Kreditkarte via eBay	Paypal via eBay	Bank of	SMS	Anruf	M\$	Coupon einlösen	BitCoin	Per App
-------------	----------------------	-----------------	---------	-----	-------	-----	-----------------	---------	---------

Zahlen Sie z.B. 10 Euro ein.

Die Gebühren sind relativ hoch, aber es geht nicht anders 😊

Überweisungen sind am günstigsten



Überweisung

Zahlung	Gebühren	MwSt. (19%)	Gutschrift
Ab 1 EUR	0,00 EUR	19% Abzug von Ihrer Einzahlung	
2,37 EUR	0,00 EUR	0,38 EUR	1,99 EUR
5,00 EUR	0,00 EUR	0,80 EUR	4,20 EUR
6,66 EUR	0,00 EUR	1,06 EUR	5,60 EUR
12,85 EUR	0,00 EUR	2,05 EUR	10,80 EUR
23,80 EUR	0,00 EUR	3,80 EUR	20,00 EUR
50,00 EUR	0,00 EUR	7,98 EUR	42,02 EUR
85,68 EUR	0,00 EUR	13,68 EUR	72,00 EUR
100,00 EUR	0,00 EUR	15,97 EUR	84,03 EUR

Oder der Anruf, der ist am schnellsten 😊

Anruf

Kosten/Belastung	Gebühren	MwSt. (19%)	Gutschrift
1,00 EUR	0,21 EUR	0,13 EUR	0,66 EUR
2,00 EUR	0,43 EUR	0,25 EUR	1,32 EUR
5,00 EUR	1,07 EUR	0,63 EUR	3,30 EUR
10,00 EUR	2,15 EUR	1,25 EUR	6,60 EUR
20,00 EUR	4,29 EUR	2,51 EUR	13,20 EUR

Ein Angebot von:

TCU AG
Im Kimmelberg 2-4
56072 Koblenz

Technischer Zahlungsdienstleister



Vertrauen Sie auf die Paymentssysteme der
Micropayment GmbH.



EU-Datenschutz
Datenschutz made by Micropayment



SSL-Secure
256-Bit-Verschlüsselung

© 2021 Micropayment GmbH

Produkt: ITV2 23973731630057354
Preis: 20,00 EUR

Bezahlen per Telefon / Anruf

Mit diesem einfachen und sicheren Bezahlungssystem können Sie
direkt mit Ihrem Telefon bezahlen.



Bitte rufen Sie folgende Telefonnummer an:

 **0900 5104 777 249 ***



Halten Sie die Telefonverbindung aufrecht, bis diese getrennt wird.
(Anruf nur aus dem dt. Festnetz möglich!)

***Dieser Anruf kostet einmalig 20,00 EUR**
Nur erreichbar aus dem deutschen Festnetz.



Jetzt kann es losgehen.

Fertig

Stand: 28.08.2021-21-20 Uhr