




Anleitung Ninite kann JAVA seit 16.04.2019 nicht mehr updaten

So wie bei allen anderen Kunden auch, bleibt Ihr Ninite nun ROT  und updated das Java nicht! Der Grund ist, dass seit 16.04.2019 der Hersteller Oracle die Lizenz geändert hat. Sie müssen nun selber das JAVA von der Webseite herunterladen und die neue Lizenz bestätigen.

Geben Sie also im Browser diese Adresse ein: www.java.com

Ich akzeptiere alle Cookies

Akzeptieren Sie die Cookies.

Klicken Sie nun auf [kostenloser JAVA-Download] ...

JAVA UND SIE, NOCH HEUTE HERUNTERLADEN

Kostenloser Java-
Download

Hier werden nun die neuen Lizenzbestimmungen angezeigt, leider in Englisch, siehe ...

64-Bit-Java für Windows

Empfohlen Version 8 Update 211 (Dateigröße: 76.03 MB)

Releasedatum 16. April 2019



Important Oracle Java License Update

The Oracle Java License has changed for releases starting April 16, 2019.

The new [Oracle Technology Network License Agreement for Oracle Java SE](#) is substantially different from prior Oracle Java licenses. The new license permits certain uses, such as personal use and development use, at no cost -- but other uses authorized under prior Oracle Java licenses may no longer be available. Please review the terms carefully before downloading and using this product. An FAQ is available [here](#).

Commercial license and support is available with a low cost [Java SE Subscription](#).

Oracle also provides the latest OpenJDK release under the open source [GPL License](#) at jdk.java.net.



Ich habe es für Sie ins Deutsche übersetzt ...

Wichtiges Oracle Java Lizenz-Update

Die Oracle Java-Lizenz wurde für Releases ab dem 16. April 2019 geändert.

Der neue Oracle Technology Network License Agreement für die Oracle Java SE unterscheidet sich erheblich von früheren Oracle Java-Lizenzen. Die neue Lizenz erlaubt bestimmte Nutzungen, wie z.B. den persönlichen Gebrauch und die Entwicklungsnutzung, kostenlos - aber andere Nutzungen, die unter früheren Oracle Java-Lizenzen genehmigt wurden, sind möglicherweise nicht mehr verfügbar. Bitte lesen Sie die Bedingungen sorgfältig durch, bevor Sie dieses Produkt herunterladen und verwenden. Eine FAQ finden Sie hier.

Kommerzielle Lizenzen und Support sind mit einem kostengünstigen Java SE Abonnement erhältlich.

Oracle stellt auch die neueste OpenJDK-Version unter der Open-Source-GPL-Lizenz unter jdk.java.net zur Verfügung.

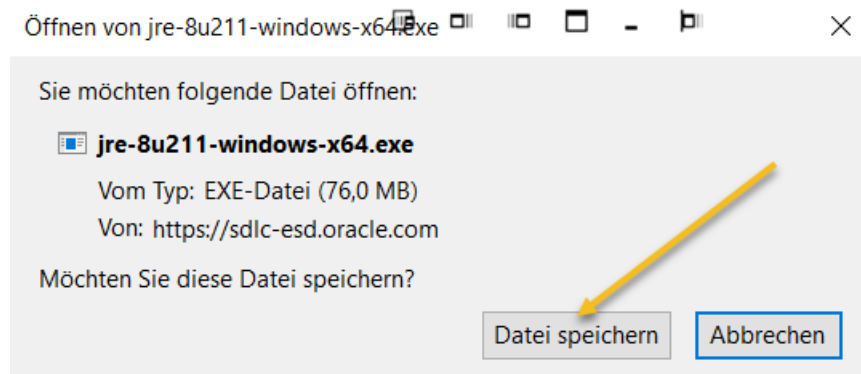
Übersetzt mit www.DeepL.com/Translator

Deshalb klicken sie nun auf den roten Button, damit die Lizenz akzeptiert wird



und laden das Setup vom neuen JAVA damit herunter.


Speichern Sie diese neue Datei und starten Sie diese dann.



Normalerweise wird gespeichert im Ordner  Downloads

Evtl. wird im Browser Firefox auch nur der blaue Pfeil hinter der Adressleiste angezeigt.

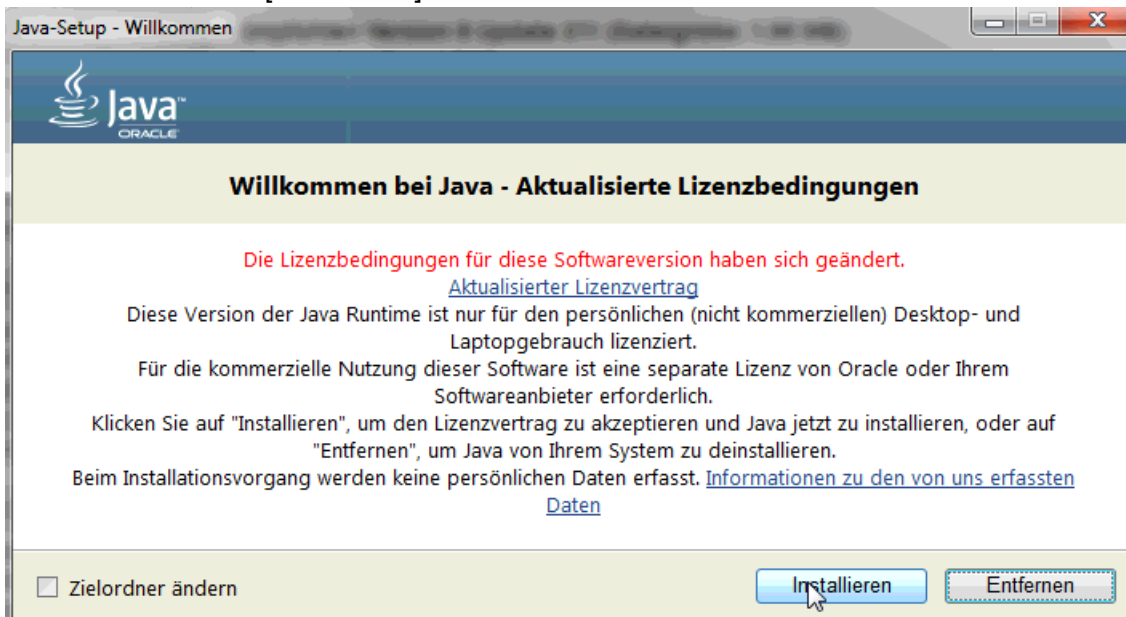
Dann klicken Sie darauf und starten die Datei dadurch.





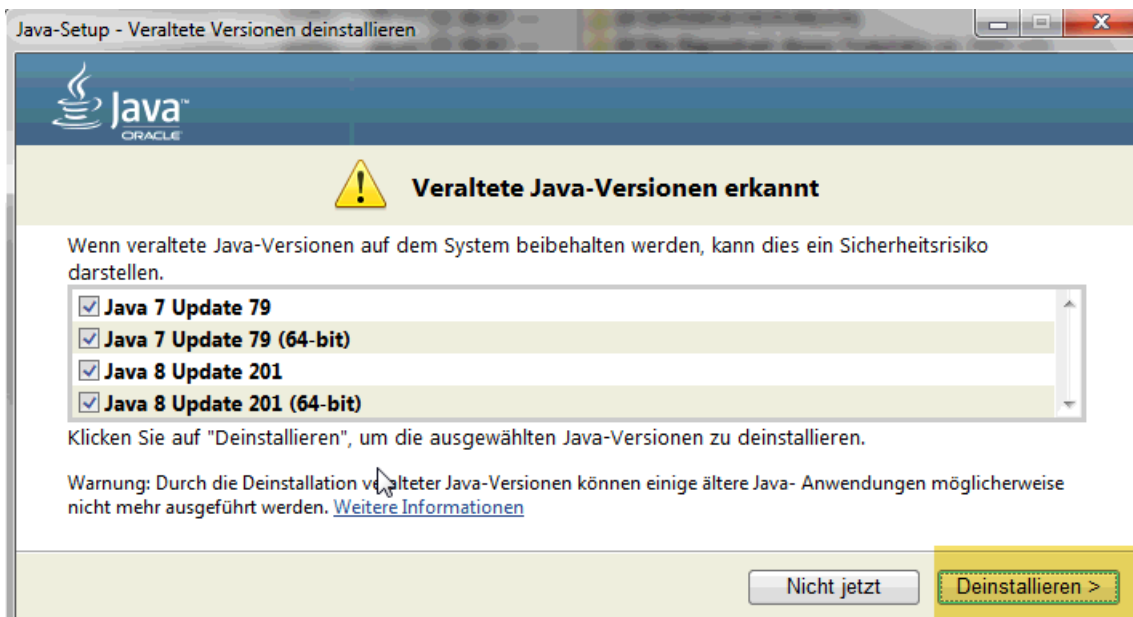
Nun wird das neue JAVA installiert.

Klicken Sie hier auf [Installieren]



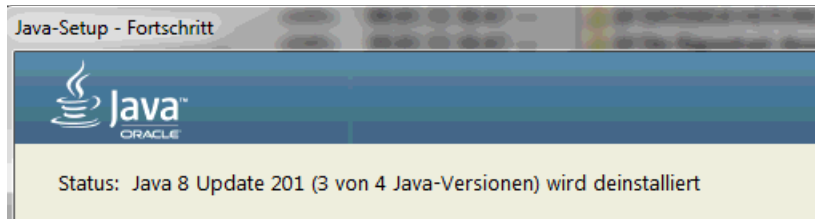
Evtl. werden vorhandene alte JAVA-Versionen angezeigt

Diese bitte dann vorher deinstallieren lassen. Klicken Sie dazu auf [Deinstallieren]

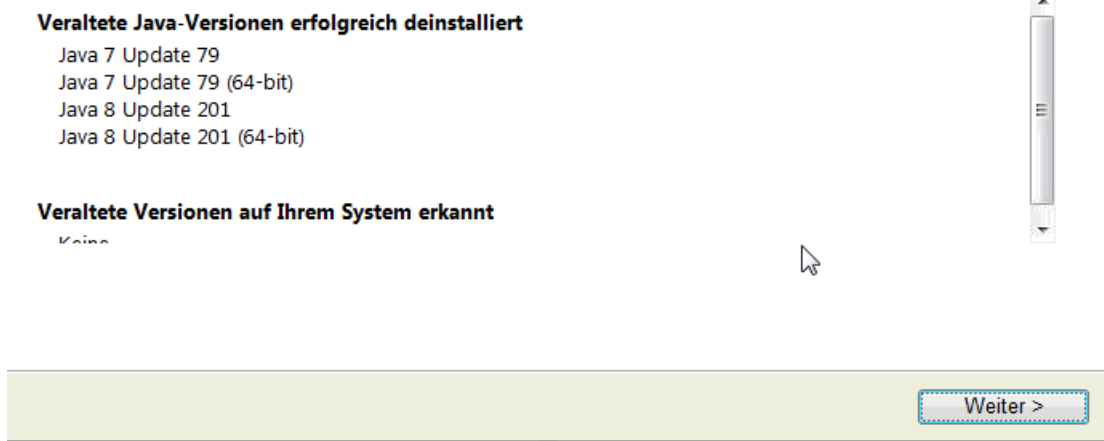




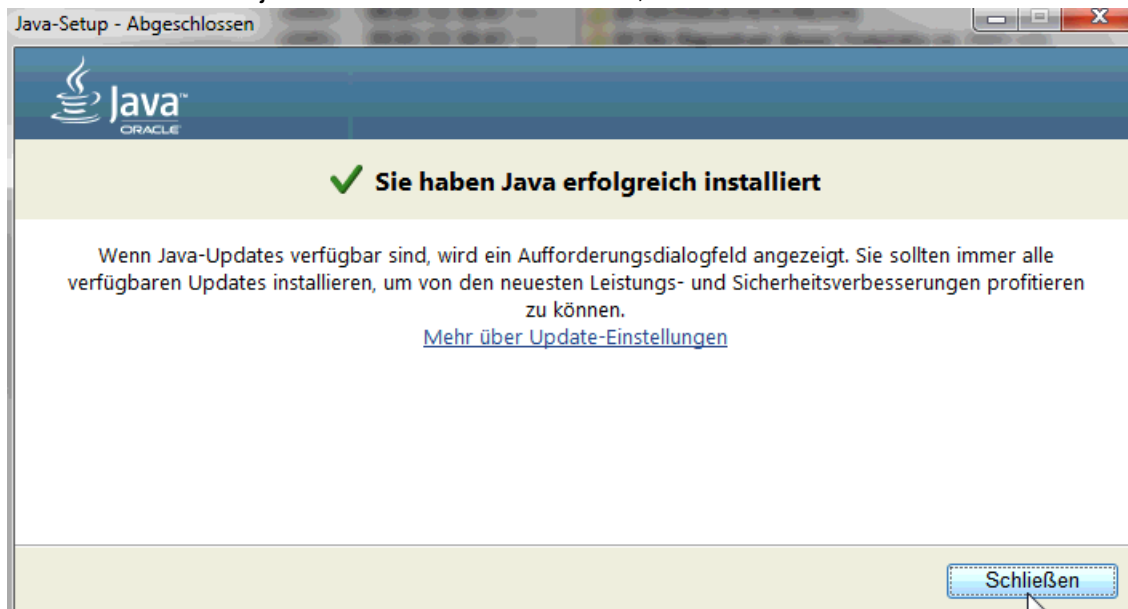
Diese alten Versionen werden nun vorher der Reihe nach deinstalliert, das wird dann so angezeigt ...



Die Bestätigung sieht dann so aus



Mit weiter wird erst jetzt das neue Java installiert, das sieht dann zum Schluss so aus:





Evtl. gibt es keine alten Versionen dann startet die Installation direkt mit Klick auf [Installieren]

Willkommen bei Java - Aktualisierte Lizenzbedingungen

Die Lizenzbedingungen für diese Softwareversion haben sich geändert.
[Aktualisierter Lizenzvertrag](#)

Diese Version der Java Runtime ist nur für den persönlichen (nicht kommerziellen) Desktop- und Laptopgebrauch lizenziert.

Für die kommerzielle Nutzung dieser Software ist eine separate Lizenz von Oracle oder Ihrem Softwareanbieter erforderlich.

Klicken Sie auf "Installieren", um den Lizenzvertrag zu akzeptieren und Java jetzt zu installieren, oder auf "Entfernen", um Java von Ihrem System zu deinstallieren.

Beim Installationsvorgang werden keine persönlichen Daten erfasst. [Informationen zu den von uns erfassten Daten](#)

☐ Zielordner ändern

Installieren Entfernen

Wenn Sie nun auf dem noch roten Ninite Symbol  doppelt klicken wird Ninite wieder grün.

Die Erklärung die auf der Ninite-Webseite gegeben wird ist diese:

Oracle is now charging \$2.50 per user per month for Java updates for non-personal use.

So we are no longer offering Oracle's Java builds.

Luckily there are some great alternative Java builds created from the same source code. We offer two of those options (Amazon Corretto and AdoptOpenJDK) and we encourage you to test and migrate to them. We have versions compatible with both Java 8 and 11 and we're trying to make our automation for them as close to a drop-in replacement as possible.

If you require the Oracle build for some reason you'll need to review the license agreement carefully and decide whether you need to purchase a Java SE Subscription and then perform those updates manually.

For most users we believe switching to an alternative OpenJDK build is the cheapest, safest, and best option.

Please [let us know if you have questions or comments](#). Thanks!



Ins Deutsche übersetzt:

Oracle berechnet jetzt \$2,50 pro Benutzer und Monat für Java-Updates für den nicht-persönlichen Gebrauch.

Daher bieten wir die Java-Builds von Oracle nicht mehr an.

Glücklicherweise gibt es einige großartige alternative Java-Builds, die aus dem gleichen Quellcode erstellt wurden. Wir bieten zwei dieser Optionen an (Amazon Corretto und AdoptOpenJDK) und empfehlen Ihnen, diese zu testen und zu migrieren. Wir haben Versionen, die sowohl mit Java 8 als auch mit Java 11 kompatibel sind, und wir versuchen, unsere Automatisierung für sie so nah wie möglich an einem Drop-In-Ersatz zu gestalten.

Wenn Sie den Oracle-Build aus irgendeinem Grund benötigen, müssen Sie die Lizenzvereinbarung sorgfältig prüfen und entscheiden, ob Sie ein Java SE-Abonnement erwerben und diese Updates dann manuell durchführen müssen.

Für die meisten Anwender glauben wir, dass die Umstellung auf ein alternatives OpenJDK-Build die billigste, sicherste und beste Option ist.

Bitte lassen Sie es uns wissen, wenn Sie Fragen oder Anmerkungen haben. Danke!

Übersetzt mit www.DeepL.com/Translator

Hier geht es also zu den Alternativen Amazon Coretto

<https://aws.amazon.com/de/corretto/>

und hier zu AdoptOpenJDK

<https://adoptopenjdk.net/>

Fertig

Stand: 29.04.2019 22:30 Uhr