



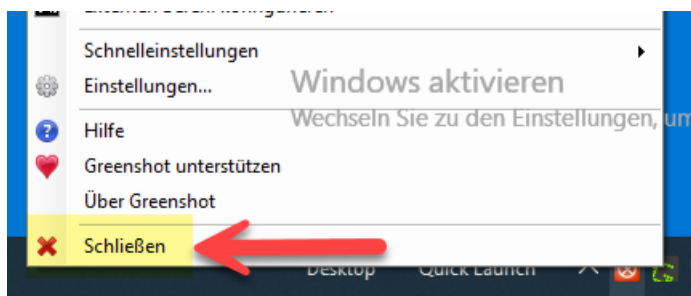
Anleitung Ninite kann Greenshot nicht updaten

Das liegt daran, dass das Programm Greenshot in diesem Moment aktiv ist, also es läuft. Programme können nur upgedated werden, wenn Sie vorher beendet werden.

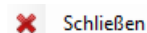
Also suchen Sie unten links bei der Uhrzeit nach dem Symbol von Greenshot



Klicken Sie mit der rechten Maustaste auf das Symbol



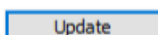
Und dann noch auf



Klicken Sie nun noch einmal doppelt auf das Symbol von Ninite



Und dann auf



Nun wird Greenshot upgedated.

Stand: 27.07.2025