



Angebot Automatische Programm-Updates die wirklich funktionieren

Es gibt zwischenzeitlich endlich eine **automatische** Lösung, die die wichtigsten Programme selbständig aktuell hält.

Von mir geprüft und für empfehlenswert empfunden. Einfacher geht es nicht.

Folgende Programme können automatisch aktuell gehalten werden:

Web Browsers	Messaging	Media	Runtimes	Imaging	Documents
<input checked="" type="checkbox"/> Chrome	<input checked="" type="checkbox"/> Skype	<input type="checkbox"/> iTunes	<input checked="" type="checkbox"/> Java	<input type="checkbox"/> Paint.NET	<input checked="" type="checkbox"/> Office
<input type="checkbox"/> Opera	<input type="checkbox"/> Pidgin	<input type="checkbox"/> Hulu	<input checked="" type="checkbox"/> .NET	<input checked="" type="checkbox"/> Picasa	<input type="checkbox"/> OpenOffice
<input checked="" type="checkbox"/> Firefox	<input type="checkbox"/> Digsby	<input checked="" type="checkbox"/> VLC	<input checked="" type="checkbox"/> Silverlight	<input type="checkbox"/> GIMP	<input checked="" type="checkbox"/> Reader
	<input type="checkbox"/> Google Talk	<input type="checkbox"/> KMPlayer	<input checked="" type="checkbox"/> Air	<input type="checkbox"/> IrfanView	<input type="checkbox"/> SumatraPDF
	<input checked="" type="checkbox"/> Thunderbird	<input type="checkbox"/> AIMP	<input checked="" type="checkbox"/> Shockwave	<input type="checkbox"/> XnView	<input type="checkbox"/> Foxit Reader
	<input type="checkbox"/> Trillian	<input type="checkbox"/> foobar2000		<input type="checkbox"/> Inkscape	<input type="checkbox"/> CutePDF
	<input type="checkbox"/> AIM	<input type="checkbox"/> Winamp		<input type="checkbox"/> FastStone	<input type="checkbox"/> LibreOffice
	<input type="checkbox"/> Yahoo!	<input type="checkbox"/> Audacity		<input type="checkbox"/> Greenshot	<input type="checkbox"/> PDFCreator
		<input type="checkbox"/> K-Lite Codecs			
		<input type="checkbox"/> GOM			
		<input type="checkbox"/> Spotify			
		<input type="checkbox"/> CCCP			
		<input type="checkbox"/> MediaMonkey			
		<input checked="" type="checkbox"/> QuickTime			

Documents	Security	File Sharing	Online Storage	Other	Utilities	Compression
<input checked="" type="checkbox"/> Office	<input type="checkbox"/> Essentials	<input type="checkbox"/> qBittorrent	<input type="checkbox"/> Dropbox	<input type="checkbox"/> Evernote	<input type="checkbox"/> TeamViewer	<input type="checkbox"/> 7-Zip
<input type="checkbox"/> OpenOffice	<input type="checkbox"/> Avast	<input type="checkbox"/> eMule	<input type="checkbox"/> Google Drive	<input type="checkbox"/> Google Earth	<input type="checkbox"/> ImgBurn	<input type="checkbox"/> PeaZip
<input checked="" type="checkbox"/> Reader	<input type="checkbox"/> AVG		<input type="checkbox"/> Mozy	<input type="checkbox"/> Steam	<input type="checkbox"/> Auslogics	<input type="checkbox"/> WinRAR
<input type="checkbox"/> SumatraPDF	<input type="checkbox"/> Malwarebytes	Developer Tools	<input type="checkbox"/> SkyDrive	<input type="checkbox"/> KeePass 2	<input type="checkbox"/> RealVNC	
<input type="checkbox"/> Foxit Reader	<input type="checkbox"/> Ad-Aware	<input type="checkbox"/> Python	<input type="checkbox"/> SugarSync	<input type="checkbox"/> Everything	<input type="checkbox"/> TeraCopy	
<input checked="" type="checkbox"/> CutePDF	<input type="checkbox"/> Spybot 2	<input type="checkbox"/> FileZilla		<input type="checkbox"/> NVDA	<input type="checkbox"/> CDBurnerXP	
<input type="checkbox"/> LibreOffice	<input type="checkbox"/> Avira	<input type="checkbox"/> Notepad++			<input type="checkbox"/> TrueCrypt	
<input type="checkbox"/> PDFCreator	<input type="checkbox"/> Super	<input type="checkbox"/> JDK			<input type="checkbox"/> Revo	
		<input type="checkbox"/> WinSCP			<input type="checkbox"/> Launchy	
		<input type="checkbox"/> PuTTY			<input type="checkbox"/> WinDirStat	
		<input type="checkbox"/> WinMerge			<input type="checkbox"/> Glary	
		<input type="checkbox"/> Eclipse			<input type="checkbox"/> InfraRecorder	
					<input type="checkbox"/> Classic Start	

Die o.a. Einträge, die mit Häkchen versehen sind, sind die von mir bei Kunden am **häufigsten installierten Programme**, sog. „Common Used Programs“.

Das automatische Update erledigt nun der Software-Updater von Ninite.



Er sitzt im Traybereich rechts unten und ist dort normalerweise grün zu sehen.



Wenn das Symbol dann rot wird, brauchen Sie nur 2x zu klicken und die Updates sind blitzschnell erledigt.



Also genau das was wir alle schon immer wollten und auch immer empfohlen wird!
Jetzt ist es möglich!

Diese automatische Lösung kostet Sie nur 20 Euro pro Jahr.

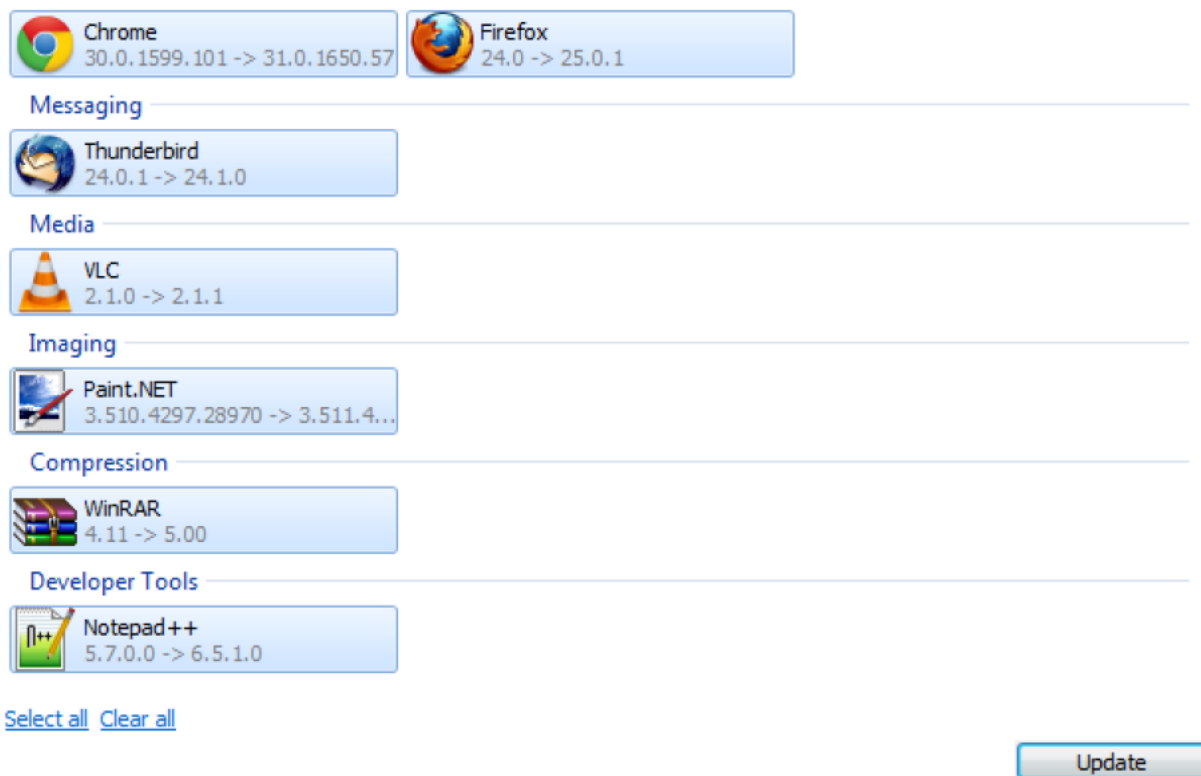
Wenn Sie die Updates selber durchführen wollen, gibt es auch eine kostenlose manuelle Lösung dafür. Fragen Sie mich bei Interesse einfach danach.



Und so läuft das Update dann ab:

Wenn der Updater erkannt hat, dass ein Programm upgedated werden muss, wird das ursprünglich grüne Symbol  dann zu einem roten 


Doppelklicken Sie nun auf das rote Symbol, dann wird eine Liste der alten Programme angezeigt, so wie hier ...

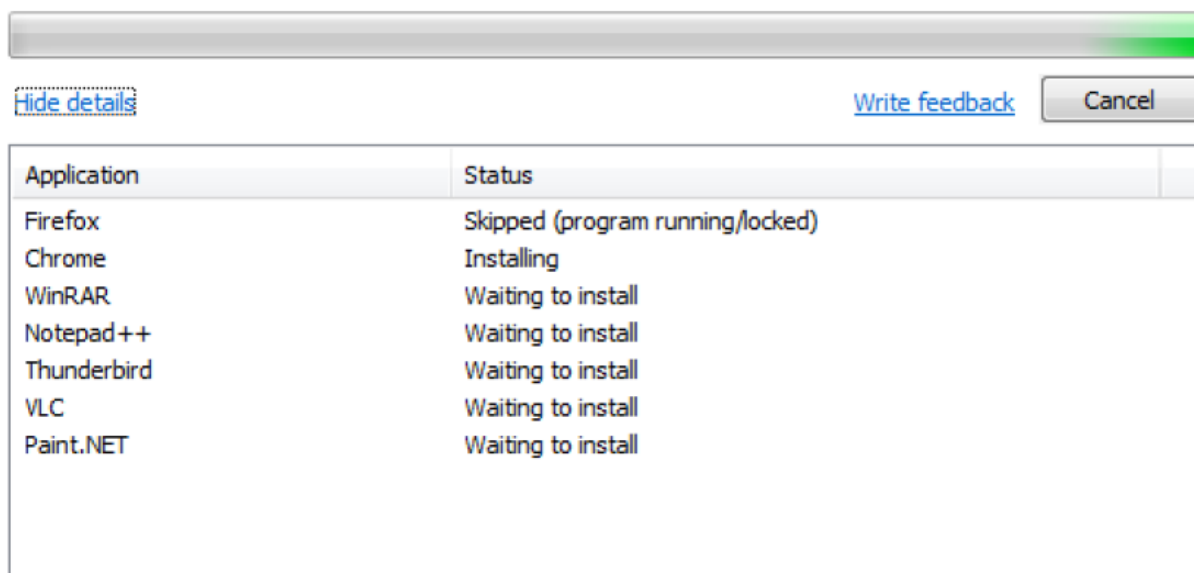


The screenshot shows the Ninite Software Updater interface. It lists several applications with their current and available versions:

- Chrome**: 30.0.1599.101 -> 31.0.1650.57
- Firefox**: 24.0 -> 25.0.1
- Messaging**:
 - Thunderbird**: 24.0.1 -> 24.1.0
- Media**:
 - VLC**: 2.1.0 -> 2.1.1
- Imaging**:
 - Paint.NET**: 3.510.4297.28970 -> 3.511.4...
- Compression**:
 - WinRAR**: 4.11 -> 5.00
- Developer Tools**:
 - Notepad++**: 5.7.0.0 -> 6.5.1.0

At the bottom, there are links for [Select all](#) and [Clear all](#), and an **Update** button.

Durch Klick auf den unteren Update  Knopf beginnt das Update.
Installing Chrome...



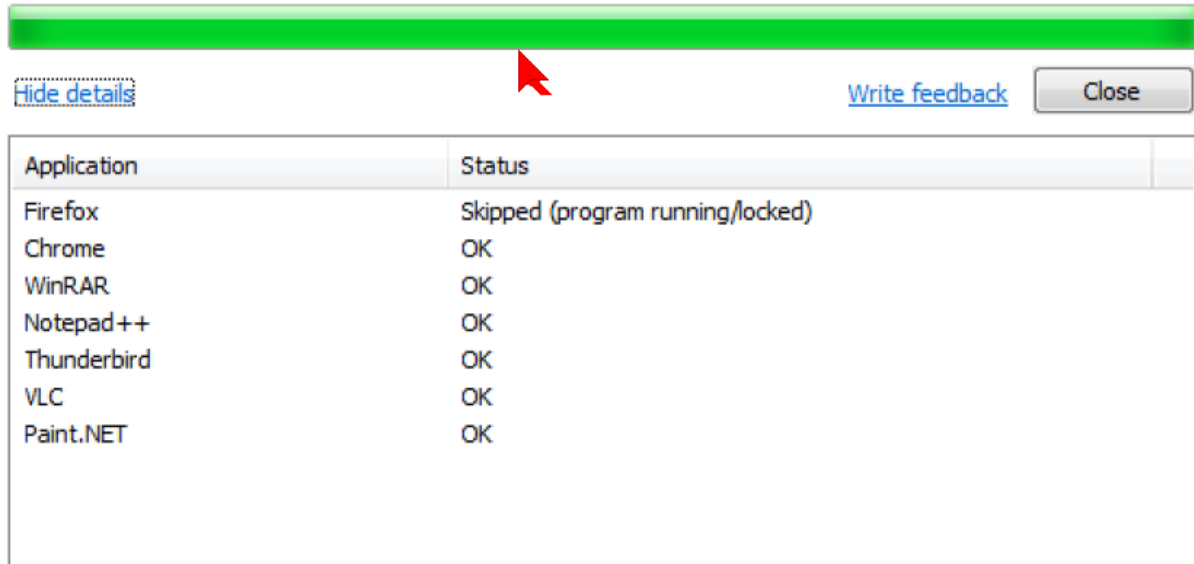
The screenshot shows the Ninite Software Updater progress bar and application status table. The progress bar is partially filled with green. Below it, there are links for [Hide details](#), [Write feedback](#), and a **Cancel** button.

Application	Status
Firefox	Skipped (program running/locked)
Chrome	Installing
WinRAR	Waiting to install
Notepad++	Waiting to install
Thunderbird	Waiting to install
VLC	Waiting to install
Paint.NET	Waiting to install



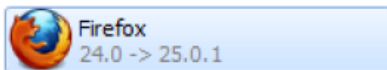
Falls ein Programm sich nicht updaten lässt (so wie hier der laufende Firefox)
wird das angezeigt

Finished. [Get help on failed or skipped applications](#) or [retry/re-install](#).



Application	Status
Firefox	Skipped (program running/locked)
Chrome	OK
WinRAR	OK
Notepad++	OK
Thunderbird	OK
VLC	OK
Paint.NET	OK

und der Vorgang lässt sich nach den Schließen von Firefox (der in diesem Beispiel aktiv war)
wiederholen.

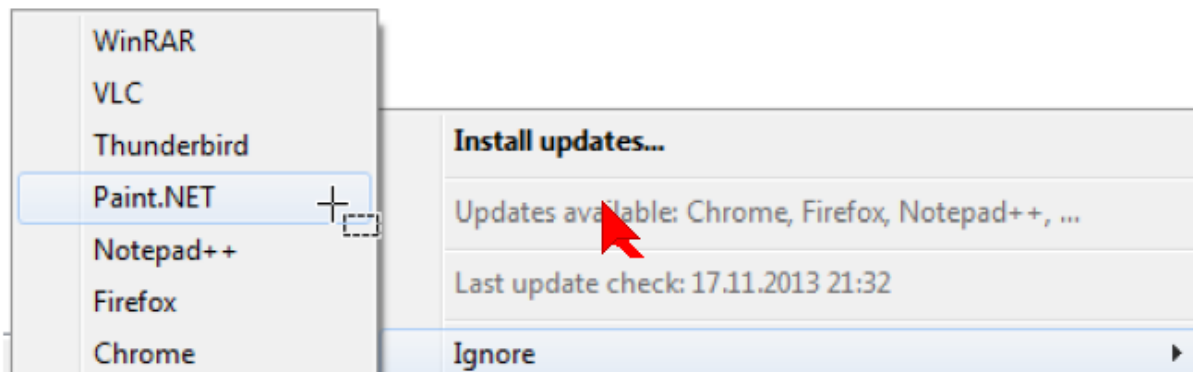


[Select all](#) [Clear all](#)

[Update](#)



Falls ein Programm nicht upgedated werden soll, kann es ignoriert werden.



Ich habe noch kein einfacheres und zuverlässigeres Update-Programm gesehen.

Ich möchte es Ihnen als meinem Kunden ausdrücklich empfehlen.
Es ist sein Geld wert.

Bereits über 1200 Kunden konnten wir dafür gewinnen.
Keiner hat es bereut.

Stand: 23.02.2024