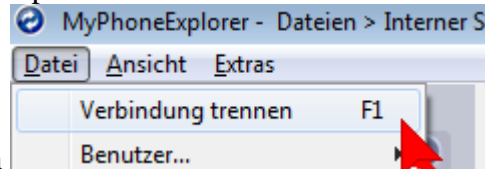



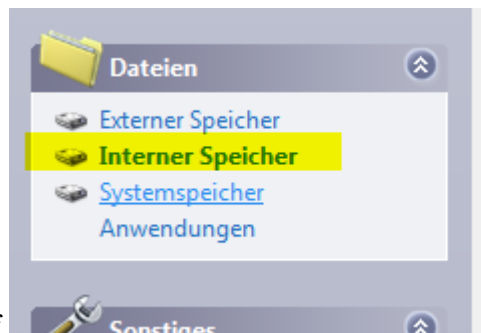
# Mit Handy Bilder übertragen




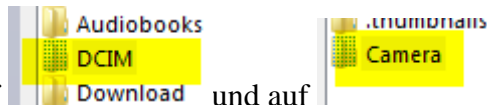
Doppelklick auf dem Desktop auf  und auf dem Handy auch starten



Im Menü Datei/Verbinden  PIN: 27172542  
(die PIN nehmen die man am Handy selber eingeben musste)

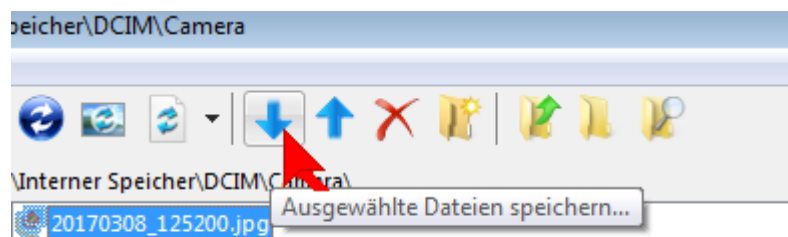


Im Programm auf 



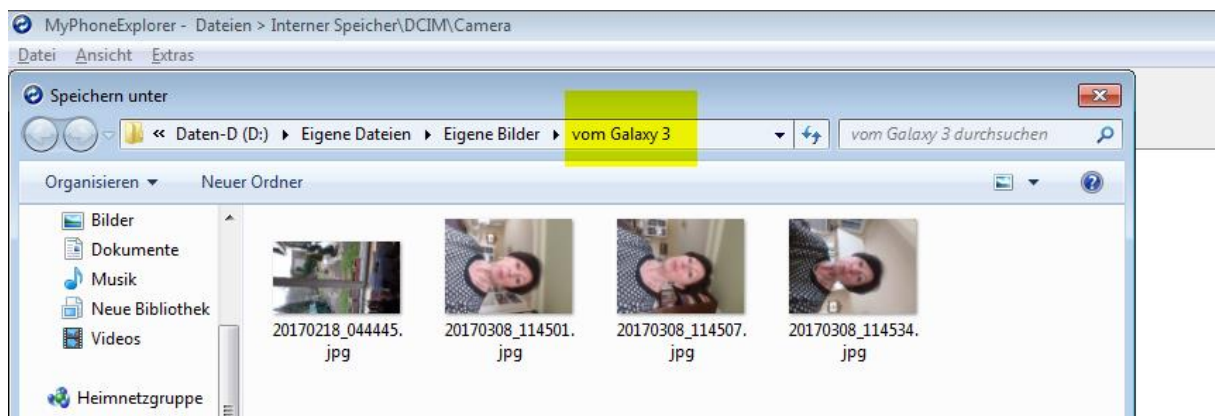
Dann auf  und auf  doppelt klicken

Die gewünschten Bilder markieren (Umschalt+Klick markiert Gruppe)



Dann hier klicken 

Und auf dem PC evtl. neuen Ordner erstellen (hier: vom Galaxy 3)



Oder neuen erstellen

Dann evtl. Bild vom Handy löschen mit Klick auf

