



Anleitung Iphone Statuszeichen und Symbole

Wenn du ein Symbol nicht siehst, [schaue im Kontrollzentrum nach](#), indem du von der rechten oberen Ecke nach unten streichst.

Informationen zu Statuszeichen auf dem iPhone

Im Folgenden wird die jeweilige Bedeutung der einzelnen Symbole erläutert.

5G

Das 5G-Netz deines Mobilfunkanbieters ist verfügbar, und dein iPhone kann sich darüber mit dem Internet verbinden. 5G funktioniert mit [diesen iPhone-Modellen](#). (Nicht überall verfügbar.)

5G+ / 5G^U / 5G^C

Die höherfrequente Version des 5G-Netzwerks deines Mobilfunkanbieters ist verfügbar, und dein iPhone kann über dieses Netzwerk eine Verbindung mit dem Internet herstellen. Funktioniert mit [diesen iPhone-Modellen](#). (Nicht überall verfügbar.)

5G E

Das 5G E-Netzwerk deines Mobilfunkanbieters ist verfügbar, und dein iPhone kann sich darüber mit dem Internet verbinden. Funktioniert mit dem iPhone 8 und neuer. (Nicht überall verfügbar.)

LTE

Das LTE-Netz deines Mobilfunkanbieters ist verfügbar, und dein iPhone kann sich darüber mit dem Internet verbinden. (iPhone 5 und neuer. Nicht überall verfügbar.)

3G

Das 3G-UMTS (GSM)- oder EV-DO (CDMA)-Netz deines Mobilfunkanbieters ist verfügbar, und dein iPhone kann sich darüber mit dem Internet verbinden.



4G

Das 4G-UMTS (GSM)- oder LTE-Netz deines Mobilfunkanbieters ist verfügbar, und dein iPhone kann sich darüber mit dem Internet verbinden. (Nicht überall verfügbar.)

GPRS

Das GPRS (GSM)- oder 1xRTT (CDMA)-Netz deines Mobilfunkanbieters ist verfügbar, und dein iPhone kann sich darüber mit dem Internet verbinden.

E

Das EDGE (GSM)-Netz deines Mobilfunkanbieters ist verfügbar, und dein iPhone kann sich darüber mit dem Internet verbinden.



Du befindest dich in Reichweite eines Mobilfunknetzes und kannst Anrufe tätigen und entgegennehmen. Wenn kein Signal vorhanden ist, wird "Kein Netz" oder "SOS" angezeigt.



Auf einem iPhone mit Dual-SIM-Funktion bedeutet dies, dass du dich in Reichweite eines Mobilfunknetzes befindest und Anrufe tätigen und entgegennehmen kannst. Wenn kein Signal vorhanden ist, wird "Kein Netz" oder "SOS" angezeigt.

Wi-Fi

Du kannst [WLAN-Anrufe](#) tätigen. Neben dem Symbol wird außerdem dein Mobilfunkanbieter angezeigt.



Dein iPhone ist über [WLAN](#) mit dem Internet verbunden.




Du bist über **VPN** mit einem Netzwerk verbunden.



Du bist nicht mehr mit einem VPN-Netzwerk verbunden.



Eine App oder Website nutzt **Ortungsdienste**. Ein blauer Pfeil  kann angezeigt werden, wenn die verwendete App deinen Standort anfordert.



Es liegt Netzwerkaktivität vor.



Anrufweiterleitung ist aktiviert.



Der Flugmodus ist aktiviert. Um Anrufe tätigen oder Bluetooth nutzen zu können, musst du **diese Einstellung ausschalten**.



Teletype (TTY) ist aktiviert.



Die Ausrichtungssperre für "Porträt" ist aktiviert. Damit sich dein Display wieder dreht, musst du **diese Einstellung ausschalten**.



"Nicht stören" ist aktiviert. Mit dieser Einstellung werden Anrufe, Hinweise und Mitteilungen stummgeschaltet, **bis du sie wieder ausschaltest**. Wecker klingeln trotzdem.



Dein iPhone wird **mit iTunes synchronisiert**.



Dein iPhone ist mit einem Code oder über Touch ID gesperrt.



Dein iPhone ist mit einem kabellosen Headset, mit Kopfhörern oder mit In-Ear-Kopfhörern gekoppelt.



Es ist ein Wecker gestellt.



Dieses Symbol zeigt den **Batterieladestand** deines iPhone an. Wenn dieses Symbol gelb ist, **ist der Stromsparmodus aktiviert**. Wenn dieses Symbol rot ist, ist dein iPhone zu weniger als 20 % geladen.



Der Batterieladestand deines gekoppelten Bluetooth-Geräts.



Dein iPhone ist über den persönlichen Hotspot eines anderen iOS-Geräts mit dem Internet verbunden.



Dein iPhone wird aufgeladen.



Dein iPhone ist mit CarPlay verbunden.



Du teilst deinen Bildschirm mit SharePlay.



SharePlay ist aktiv.

Wenn die Statusleiste in Blau, Grün, Rot oder Lila angezeigt wird

Auf dem iPhone X und neuer wird die Farbe als Blase hinter der Uhrzeit angezeigt. Auf dem iPhone 8 oder älter verläuft die Farbe über die gesamte Statusleiste. Hier erfährst du, was die einzelnen Farben bedeuten:

09:41

Dein iPhone verwendet die [Bildschirmsynchronisierung](#), oder eine App verwendet aktiv [deinen Standort](#).

09:41


Du telefonierst gerade, oder dein iPhone stellt einen [Persönlichen Hotspot](#) bereit.*

09:41

Dein iPhone nimmt entweder gerade Ton auf oder erstellt ein Bildschirmfoto.

9:41

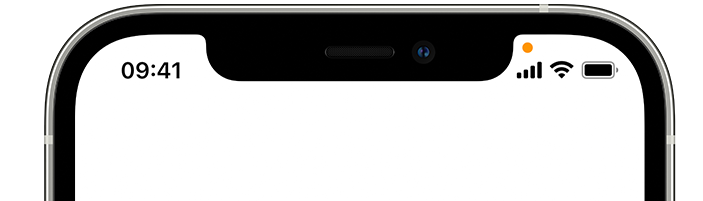
Dein iPhone nutzt SharePlay, um Inhalte zu teilen.

* Bei einem persönlichen Hotspot auf dem iPhone 8 oder älter kannst du sehen, wie viele Geräte deinem Hotspot beigetreten sind. Auf iOS-Geräten, die einen persönlichen Hotspot verwenden, wird  in der Statusleiste angezeigt.

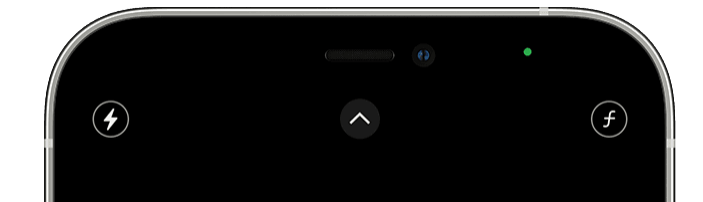


Wenn du orange oder grüne Statusanzeigen in der Statusleiste siehst

Bei iOS 14 und später wird in der Statusleiste des iPhone möglicherweise eine orangefarbene oder grüne Statusanzeige angezeigt. Diese Statusanzeigen werden angezeigt, wenn eine App das Mikrofon und/oder die Kamera verwendet.



Eine orange Statusanzeige ● bedeutet, dass das Mikrofon von einer App auf deinem iPhone verwendet wird.



Eine grüne Statusanzeige ● bedeutet, dass entweder die Kamera oder die Kamera und das Mikrofon von einer App auf deinem iPhone verwendet werden.

Informationen zu anderen Symbolen im Kontrollzentrum

Hier erhältst du Informationen zu den Symbolen im Kontrollzentrum auf dem iPhone.



AirDrop



Hotspot



Mobile Daten



Bluetooth



Flugmodus



Fokus

Quelle: <https://support.apple.com/de-de/HT207354>