




## Anleitung ESET sicheren Browser ändern oder abschalten

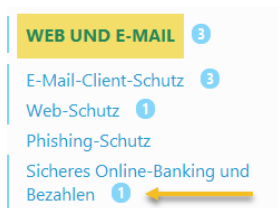
Doppelklicken Sie auf dem ESET Symbol bei der Uhrzeit



Klicken Sie links auf  **Einstellungen**

Klicken Sie rechts unten auf  **Erweiterte Einstellungen**

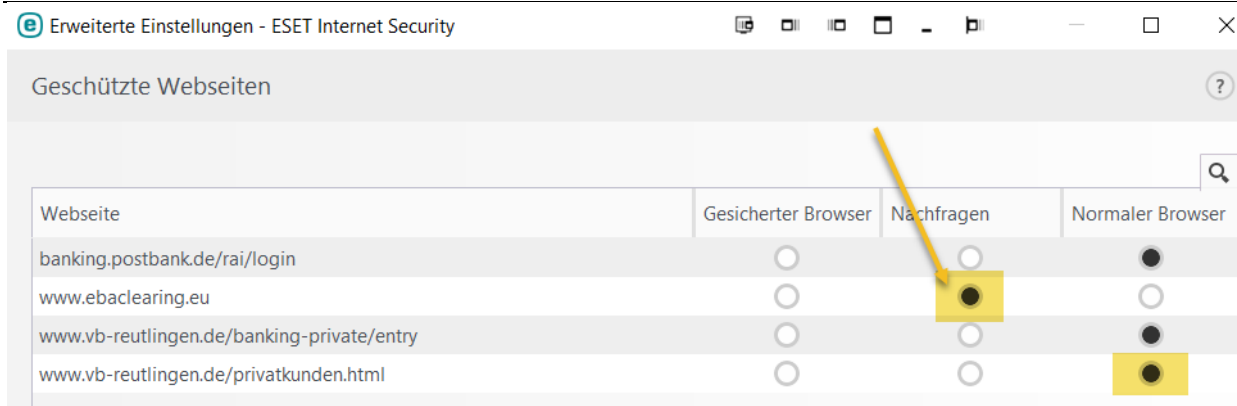
Klicken Sie links auf auf **WEB UND E-MAIL** und dann auf **Sicheres Online-Banking und Bezahlen 1**



Hier kann der gesamte Schutz abgeschaltet werden (dann funktioniert der Browser 100%tig wieder)



oder Sie klicken auf **Bearbeiten**  
dann können die einzelnen Bankingseiten zur z.Bsp. Nachfrage eingerichtet werden



Diese Einträge steuern dann das Verhalten der Funktion.