



Anleitung T-Online Email zur Freemail Adresse umziehen

- Wenn Sie eine E-Mail-Adresse @t-online.de auf einen anderen Anschluss oder auf eine Freemail-Adresse übertragen wollen, dann führen Sie einfach die folgenden zwei Schritte nacheinander aus:

Schritt 1: Sie geben die E-Mail-Adresse frei.

Schritt 2: Sie ziehen die E-Mail-Adresse auf einen anderen Anschluss oder eine Freemail-Adresse um.

Wie das im Einzelnen funktioniert, haben wir in dieser Anleitung für Sie genau beschrieben:

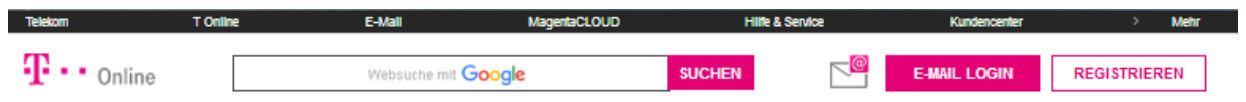
- •

Gehen Sie zur Freigabe folgendermaßen vor:

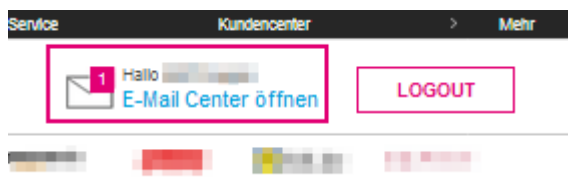
- Wählen Sie sich mit der E-Mail-Adresse, die Sie übertragen wollen, in das E-Mail Center ein.

[Zum E-Mail Center](#)

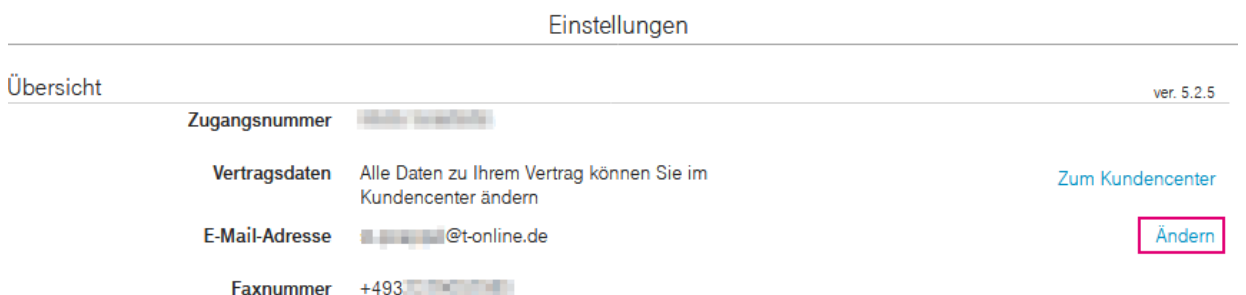
- Sie finden das Login oben auf der Seite neben der Websuche.



- Melden Sie sich im Pop-Up-Fenster an und öffnen Sie das E-Mail Center.



- Klicken Sie auf das Zahnrad oben rechts und dann hinter der E-Mail-Adresse auf "Ändern".





- In der nächsten Ansicht klicken Sie bitte noch einmal auf "Ändern". Es erscheint ein Pop-Up-Fenster.
- Überschreiben Sie Ihre bisherige E-Mail-Adresse mit einer neuen E-Mail-Adresse und prüfen Sie, ob die Adresse noch frei ist. Wenn nicht, wählen Sie eine Adresse aus der Auswahlliste aus.

Wichtig: Deaktivieren Sie unbedingt die Option "E-Mail-Adresse für 90 Tage sperren, damit sie nicht sofort wieder verwendet werden kann". So steht Ihnen Ihre bisherige E-Mail-Adresse **sofort** wieder zur Verfügung. Wenn Sie den Haken nicht aus dem Feld herausnehmen, ist Ihre bisherige E-Mail-Adresse für 90 Tage gesperrt und so lange nicht nutzbar.

- Wenn Sie Ihre Änderungen speichern, ist Ihre E-Mail-Adresse frei für eine neue Vergabe. Wie das geht, erfahren Sie in Schritt 2. Wählen Sie dort aus, ob Sie eine Freemail oder eine E-Mail-Adresse nutzen wollen und folgen Sie der dort hinterlegten Anleitung.
- **Schritt 2**
- Bitte beachten Sie, dass diese Anleitung nur bei E-Mail-Adressen angewendet werden kann, die auf @t-online.de enden.

Quelle: <https://www.telekom.de/hilfe/festnetz-internet-tv/e-mail/e-mail-adresse-passwoerter-und-sicherheit/e-mail-adresse-uebertragen>