



Anleitung Chrome neu installieren, wenn das Update scheitert

und z.B. Ninite deswegen rot bleibt

Versuchen Sie zuerst Chrome über die interne Updatefunktion upzudaten.

Das geht so.



Starten sie zuerst

Klicken Sie oben rechts auf die 3 Punkte



Dann im Menü unten auf **Hilfe**

Dann auf **Über Google Chrome**

Nun wird Chrome automatisch aktualisiert danach **Neu starten**

Bei einem Fehler muss Chrome deinstalliert werden!

Das geht so.

1. Variante mit OpenShell

Klicken Sie auf Start

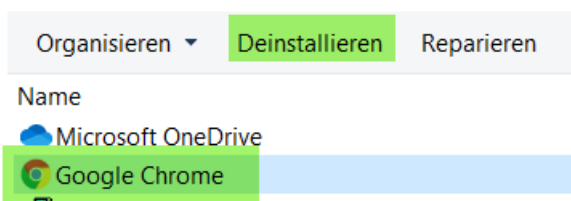


dann

Systemsteuerung

dann

Programme und Features



dann suchen sie den Eintrag
Deinstallieren

und klicken auf

Öffnen Sie nun den zweiten Browser im Beipiel Firefox (oder Edge) und geben diese Adresse ein: <http://chrome.google.de>

Klicken Sie auf

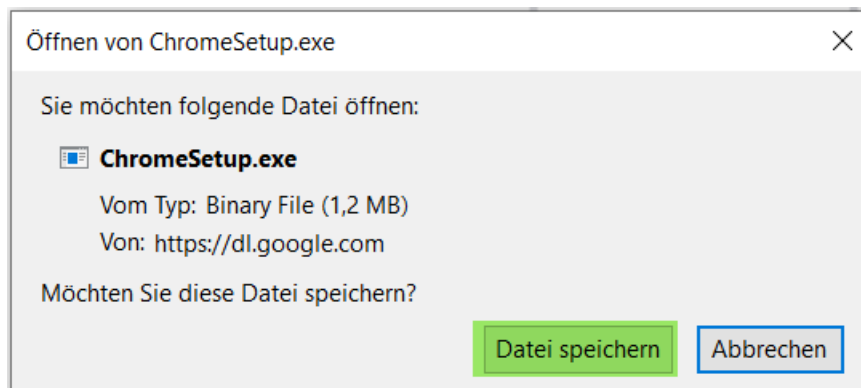
Chrome herunterladen

und

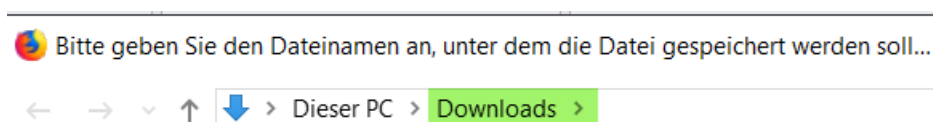
Akzeptieren und installieren



Wenn Sie gefragt werden – Datei speichern




Merken Sie sich den Downloadordner, hier ist es Downloads ... der Normalfall ...

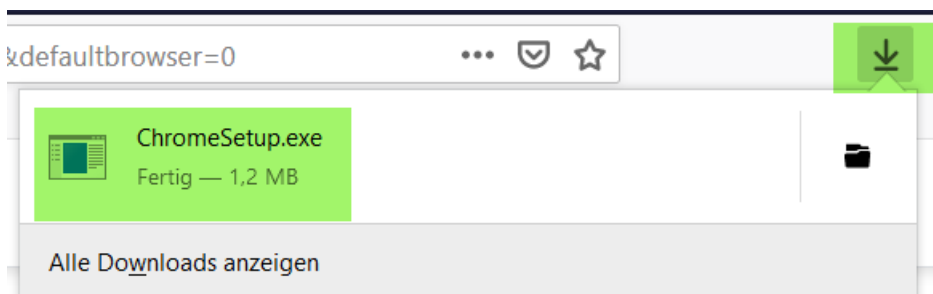


Klicken Sie auf **Speichern**

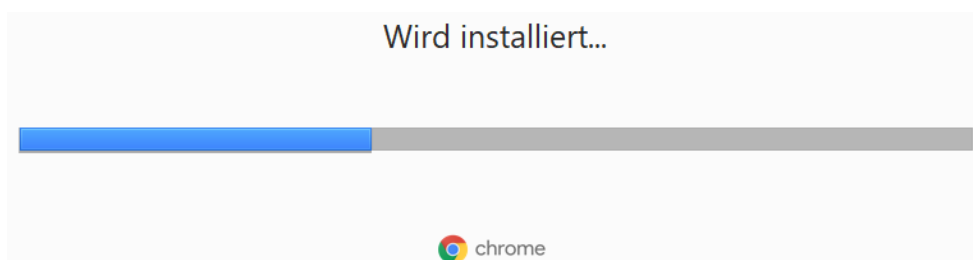
Nun erscheint oben im Browser (nur bei Firefox) hinter der Adressleiste ein blauer Pfeil



Durch Klick darauf wird der Download angezeigt. Klicken Sie auf den Eintrag



Nun wird Chrome neu installiert, das wird angezeigt ...



in der aktuellsten Version



Chrome startet neu – Kontrolle der Version

Über Google Chrome



Google Chrome



Google Chrome ist auf dem neuesten Stand.

Version 80.0.3987.87 (Offizieller Build) (64-Bit)


2. Variante ohne OpenShell

Falls OpenShell nicht installiert ist sieht der Startknopf ja so aus



Apps

Deinstallieren, Standardwerte,
optionale Funktionen

Klicken Sie darauf , dann auf das Zahnrad , dann auf

Geben Sie in der Suchleiste chrome ein

Klicken Sie auf den Eintrag Google Chrome und dann noch auf Deinstallieren

Sie können nach Laufwerken suchen, sortieren und filtern. Wenn Sie eine App deinstallieren oder verschieben möchten, wählen Sie sie aus der Liste aus.

chrome

Sortieren nach: Name ▾

Filtern nach: Alle Laufwerke ▾



Google Chrome

80.0.3987.87

57,8 MB

05.02.2020

Ändern

Deinstallieren

Dann weiter wie bereits oben beschrieben

Fertig