




## Anleitung Überwachten Ordnerzugriff abschalten



### Überwachter Ordnerzugriff

Schützen Sie Dateien, Ordner und Speicherbereiche auf Ihrem Gerät vor unbefugten Änderungen durch bösartige Anwendungen.




Geschützte Ordner

App durch überwachten Ordnerzugriff zulassen

Geschützte Ordner

### App durch überwachten Ordnerzugriff zulassen

Wenn eine für Sie vertrauenswürdige App durch den überwachten Ordnerzugriff blockiert wurde, können Sie sie als zulässige App hinzufügen. Auf diese Weise können von der App Änderungen an geschützten Ordnern vorgenommen werden.

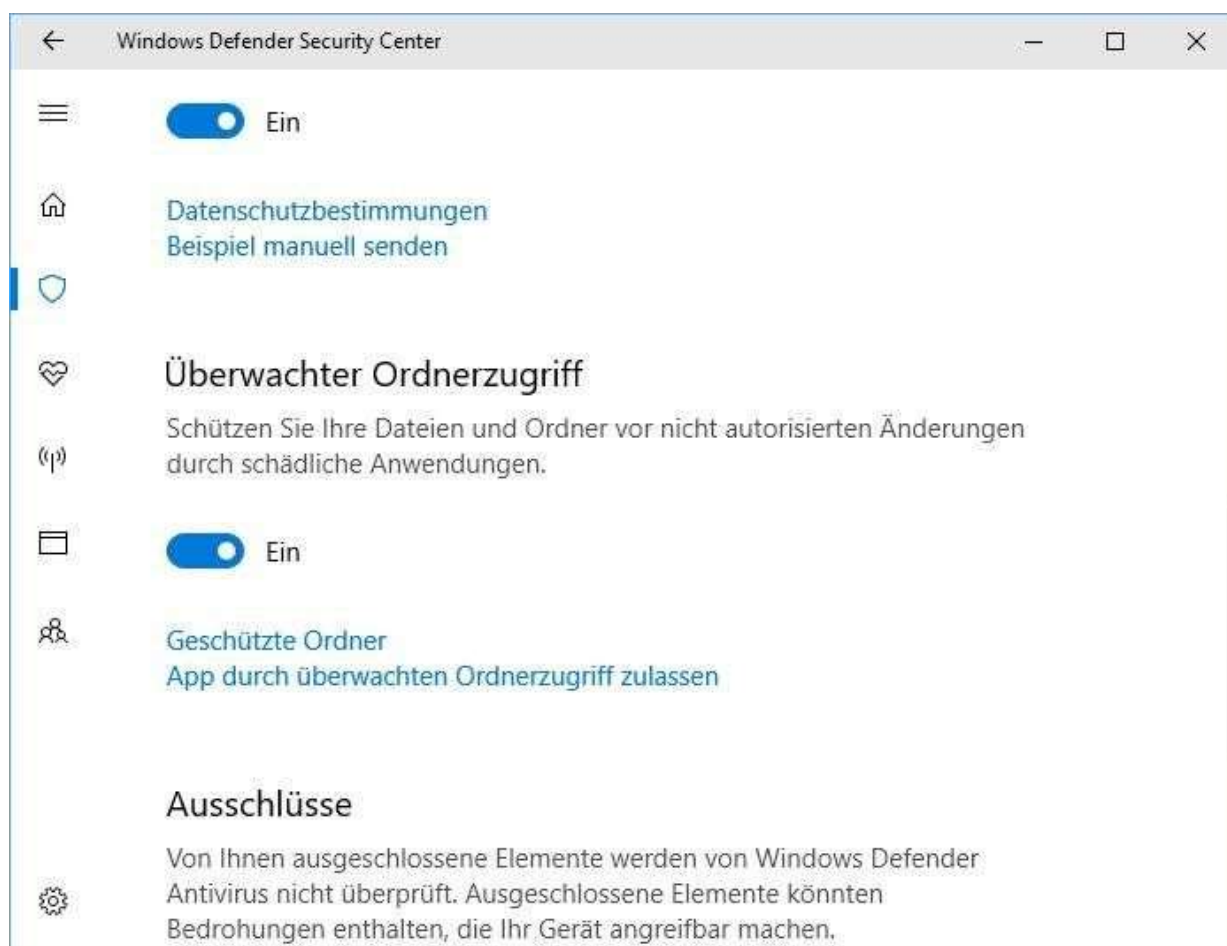


vlc.exe  
C:\Program Files\VideoLAN\VLC

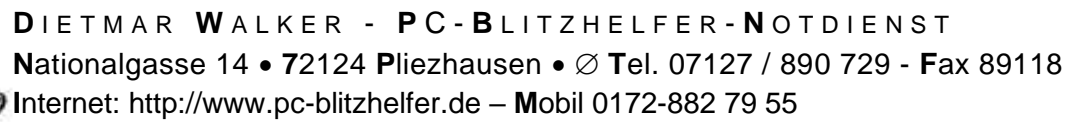
Quelle: <https://www.youtube.com/watch?v=5svqkoCXleA>



Microsoft hat bei Windows 10 Fall Creators Update (V1709) ja die Funktion Überwachter Ordnerzugriff (Ordnerschutz oder Controlled Folder Access, CFA) im Windows Defender implementiert. Diese Funktion soll das Schreiben und Manipulieren von Dateien in Benutzerordnern durch unberechtigte Anwendungen (Malware, Ransomware) unterbinden.



Die Funktion lässt sich über die *Einstellungen*-App im *Windows Defender Security Center* kontrollieren. Die Funktion lässt sich ein- und ausschalten. Zudem können die zu schützenden Ordner in einem separaten Fenster verwaltet werden.



Quelle: <https://www.youtube.com/watch?v=5svqkoCXIeA>

<https://administrator.de/knowledge/windows-10-ordnerschutz-des-defender-laesst-sich-leicht-umgehen-363967.html>