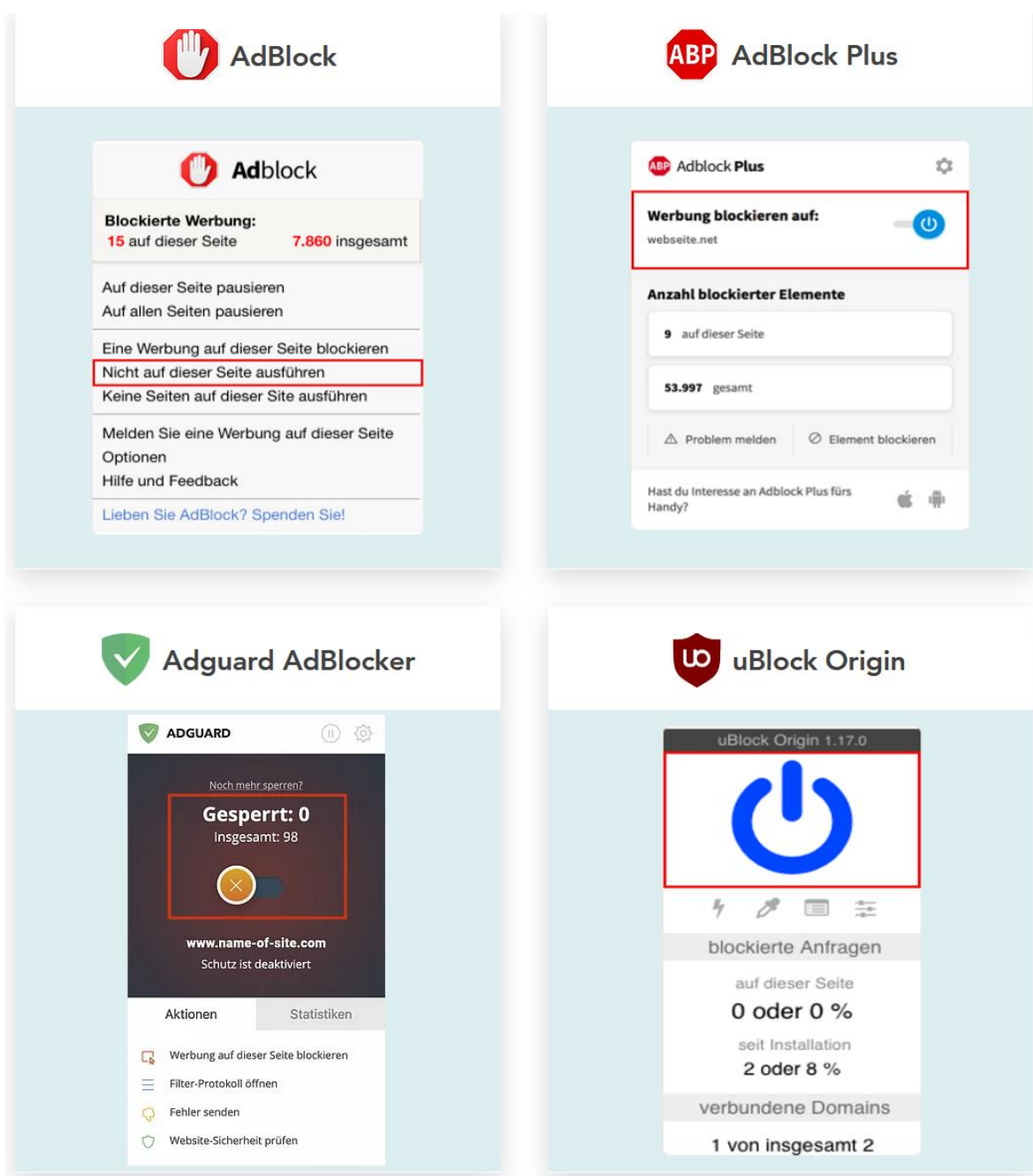


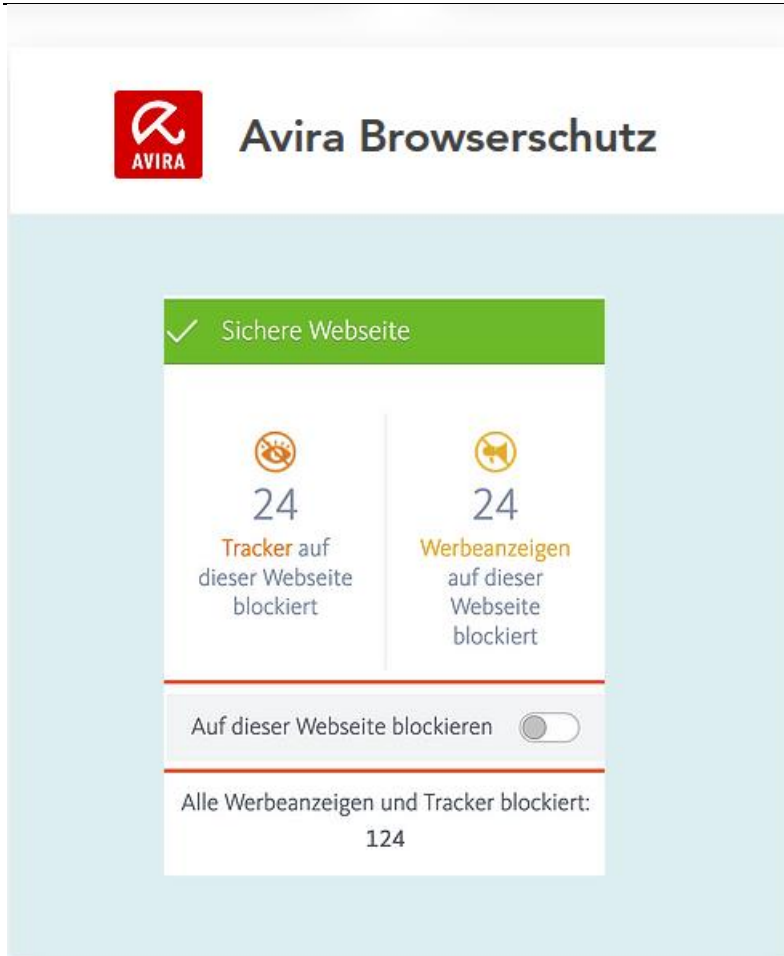


Anleitung Adblocker deaktivieren

So deaktivieren Sie Ihren Adblocker für ausgewählte Seiten

1. Klicken Sie auf das Adblock Symbol in Ihrer Browser Symbolleiste.
2. Deaktivieren Sie den Adblocker für diese Seite.
3. Aktualisieren Sie die Webseite über den Browser.





Sie können nicht auf die Seite zugreifen, obwohl Sie bereits eine Ausnahme für diese Seite eingerichtet haben oder gar keinen Adblocker nutzen?

Melden Sie sich in diesem Fall gerne unter contact@welect.de. Wir bitten Sie jedoch, zunächst folgende Punkte zu überprüfen:

- **Haben Sie ein Anti-Virenprogramm installiert? Manche derartige Programme haben eine Adblocker-Funktion integriert. Bitte überprüfen Sie in den Einstellungen, ob ihr Programm Werbeanzeigen blockiert, und erstellen Sie dort eine Ausnahmeregel für diese Seite.**
- **Nutzen Sie einen Script-Blocker? Diese werden manchmal irrtümlich als Adblocker erkannt. Bitte überprüfen Sie in den Einstellungen des Script-Blockers, ob dieser Werbeanzeigen blockiert, und erstellen Sie dort eine Ausnahmeregel für diese Seite.**

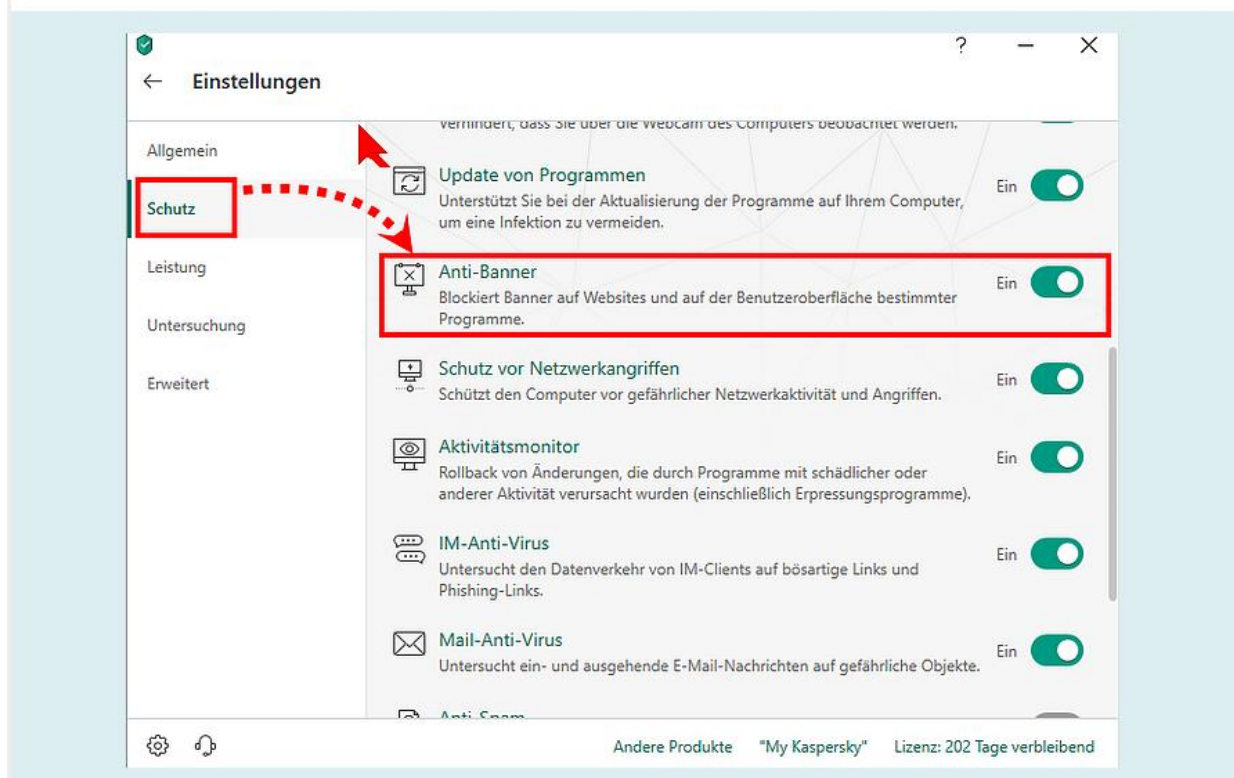


- **Haben Sie mehr als einen Adblocker aktiviert? Manchmal kommt es vor, dass Nutzer unwissentlich mehrere Adblocker nutzen. Bitte überprüfen Sie, ob in Ihrem Browser eine automatische Adblock-Funktion integriert ist oder ob Sie versehentlich zwei Adblock-Programme nutzen, und erstellen Sie auch dort eine Ausnahmeregel für diese Seite.**

Sie möchten in Ihrer Sicherheitssoftware eine Ausnahmeregel für eine Seite erstellen?

Folgend finden Sie eine Beispiel-Anleitung für die Software „**Kaspersky Internet Security 19**“:

1. Öffnen Sie die Einstellungen Ihrer Sicherheitssoftware.
2. Klicken Sie in der Navigationsleiste auf „Schutz“ und gehen Sie zum Punkt „Anti-Banner“ über.
3. Öffnen Sie die Einstellungen zu „Websites mit erlaubten Bannern“.
4. Fügen Sie die URL der gewünschten Website hinzu und speichern Sie diese ab.





DIETMAR WALKER - PC-BLITZHELPER-NOTDIENST
Nationalgasse 14 • 72124 Pliezhausen • ☎ Tel. 07127 / 890 729 - Fax 89118
Internet: <http://www.pc-blitzhelfer.de> – Mobil 0172-882 79 55

Vielen Dank!

Quelle: <https://www.de.welect.de/adblock-anleitung>