



Anleitung Microsoft Suchleiste mit Chat deaktivieren

Nach einem Windows Update bietet Microsoft seit neuestem an, die neue Suchleiste zu installieren.

Das sieht dann so aus.

Nach dem Klick auf [OK, verstanden!] wird diese installiert.



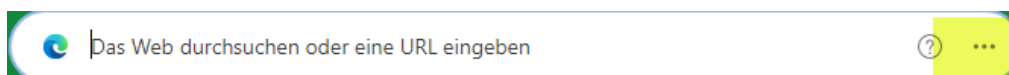
Schneller Zugang zur Suche im Web

Willkommen bei der Suchleiste, die von Microsoft Edge unterstützt wird! Jetzt können Sie das Web durchsuchen und Ihre bevorzugten Websites direkt von Ihrem Desktop aus starten.

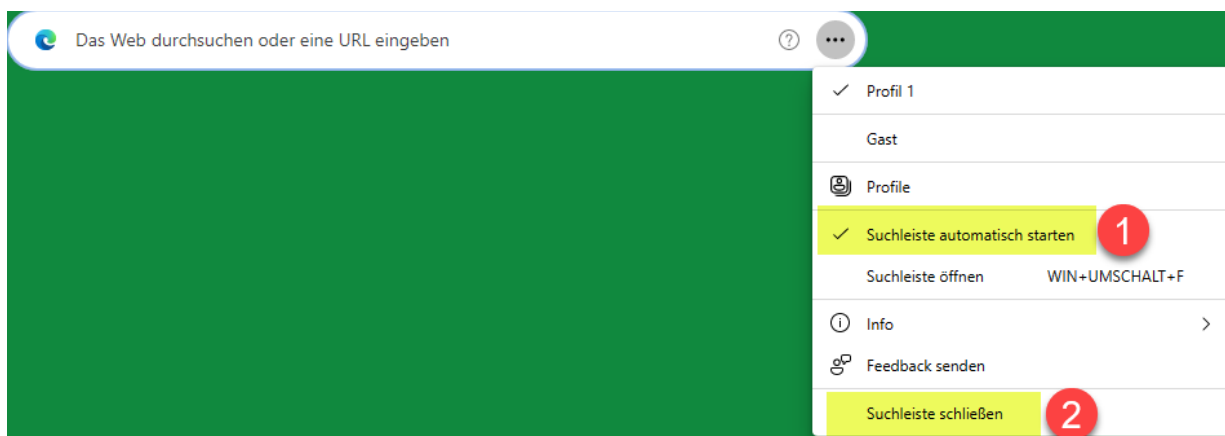
OK, verstanden!

Suchleiste deaktivieren

Ab jetzt haben Sie eine Suchleiste auf dem Bildschirm, die sich beliebig verschieben lässt.

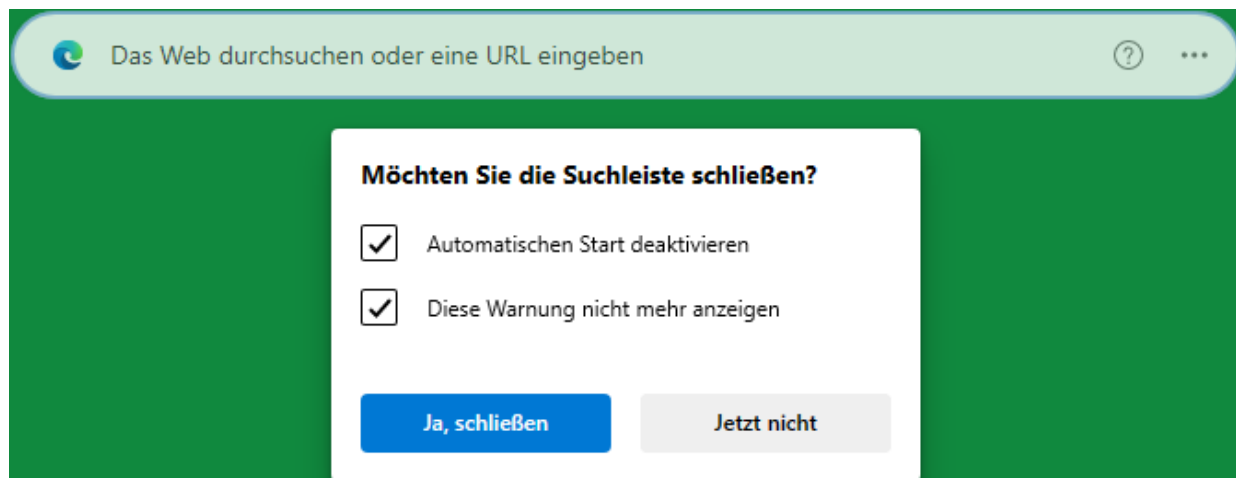


Um sie zu deaktivieren, klicken Sie auf die drei Punkte, dann auf 1 dann 2





Setzen Sie hier noch die beiden Häkchen



Fertig

Stand: 11.05.2023