



Anleitung Laasen Sie uns die Einrichtung Ihres PC abschließen






An und zu verlangt Windows nach einer abschliessenden Einrichtung

Klicken Sie also hier auf [Weiter]



Lassen Sie uns die Einrichtung Ihres PCs abschließen

Ihr PC muss gesichert und mit einigen weiteren Microsoft-Dienste verbunden sein, damit Sie einfacher und sicherer auf allen Ihren Geräten arbeiten können.

-  **Sichern Ihrer Dateien mit OneDrive-Cloudspeicher**
Sorgen Sie dafür, dass sie gesichert und auf allen Ihren Geräten verfügbar sind.
-  **Die Nutzungserfahrung mit Ihrem Webbrowser verbessern.**
Stellen Sie die von Microsoft empfohlenen Einstellungen Ihres Browsers wieder her.
-  **Erreichen Sie mehr mit einem Microsoft 365-Abonnement**
Erhalten Sie Premium-Microsoft 365-Apps, 1 TB Cloudspeicher zum Sichern von Dateien und Fotos und mehr.
-  **Sichern Ihrer Smartphone-Dateien auf Ihrem PC**
Greifen Sie direkt auf dem PC auf Fotos, SMS und weitere Dateien auf Ihrem Smartphone zu.
-  **Schnelle Anmeldung mit Windows Hello**
Entsperren Sie Ihr Gerät sicher mit einer Toucheingabe oder einem Lächeln.

[Später erinnern](#)

[Weiter](#)



Klicken Sie hier auf [Überspringen]

Gestalten Sie Ihre Benutzererfahrung individuell

Wählen Sie alle Möglichkeiten aus, wie Sie Ihr Gerät verwenden möchten, um personalisierte Tipps, Anzeigen und Empfehlungen innerhalb der Benutzererfahrung von Microsoft zu erhalten. Sie können dies jederzeit in den Einstellungen ändern. [Weitere Informationen](#)



	Unterhaltung Videos anschauen, im Web surfen, in Sozialen Medien verbinden	<input type="checkbox"/>
	Gaming Spielen und entdecken Sie Spiele, und entdecken Sie neue Veröffentlichungen	<input type="checkbox"/>
	Schule Erstellen von Notizen, Aufsätzen, zusammenarbeiten an Projekten	<input type="checkbox"/>
	Kreativität Erwecken Sie Ihre Ideen mit Fotos und Videos zum Leben	<input type="checkbox"/>
	Unternehmen Nachverfolgen von Spesen, Verwalten Ihrer Geschäftstätigkeit, Chatten mit Kunden	<input type="checkbox"/>

Überspringen

Akzeptieren



Damit wir bei einem lokalen Konto bleiben können müssen wir hier einen Trick anwenden

Geben Sie an dieser Stelle einfach **Microsoft** ein, dann [Weiter]

Fügen Sie Ihr Microsoft-Konto hinzu

Ein Konto verbindet Ihr Gerät über Microsoft-Apps und -Dienste wie Office, OneDrive, Microsoft Edge und Microsoft Store hinweg.

 **Microsoft**

Anmelden

Microsoft



Sie haben noch kein Konto? [Dann erstellen Sie jetzt eins!](#)

[Benutzernamen vergessen](#)

Durch Auswahl von **Weiter** stimmen Sie dem [Microsoft-Servicevertrag](#) und den [Bestimmungen zu Datenschutz und Cookies](#) zu.

[Zurück](#)

Weiter



Als Passwort kann etwas beliebiges eingegeben werden, hier ist es 123.
Dann auf [Anmelden]

Fügen Sie Ihr Microsoft-Konto hinzu

Ein Konto verbindet Ihr Gerät über Microsoft-Apps und -Dienste wie Office, OneDrive, Microsoft Edge und Microsoft Store hinweg.



← microsoft

Kennwort eingeben

123



[Kennwort vergessen?](#)

Anmelden

Nun merkt Microsoft dass etwas nicht stimmt
Aber nach [Weiter] geht es eben normal weiter.

Fügen Sie Ihr Microsoft-Konto hinzu

Ein Konto verbindet Ihr Gerät über Microsoft-Apps und -Dienste wie Office, OneDrive, Microsoft Edge und Microsoft Store hinweg.



Leider ist ein Problem aufgetreten.

Jemand hat zu oft ein falsches Kennwort für dieses Konto eingegeben. Wir haben Ihr Konto aus Sicherheitsgründen vorübergehend gesperrt. Bitte versuchen Sie es später noch einmal.

Weiter



Es ist alles bereit.

Ihr Gerät verfügt jetzt über die neuesten Funktionen, damit Sie Spaß haben, in Verbindung bleiben und produktiv sein können.

Schließen

So umgeht man die Zwangsanmeldung mit einem Microsoft-Konto