

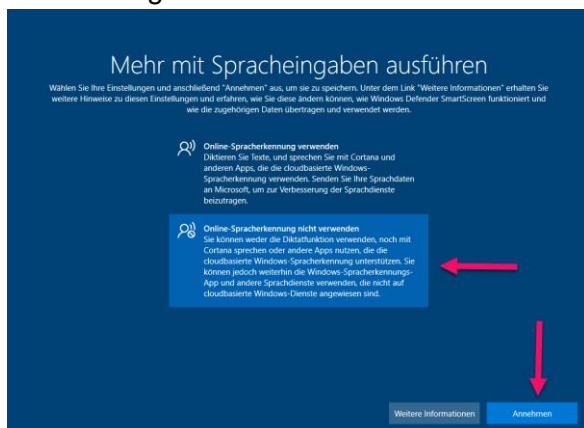


Anleitung Windows 10 Update – Datenschutzerklärungen beantworten

Nach der Installation von Windows 10 Build 1809 werden diese
Datenschutz-Abfragen, die man einzeln übernehmen muss

Ich empfehle immer den zweiten Eintrag zu nehmen und dann auf [Annehmen] zu klicken

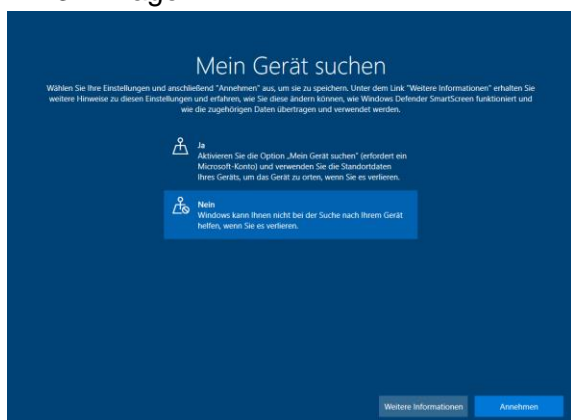
1. Frage



2. Frage



3. Frage





4. Frage

Diagnosedaten an Microsoft senden

Wählen Sie Ihre Einstellungen und anschließend "Annehmen" aus, um sie zu speichern. Unter dem Link "Weitere Informationen" erhalten Sie weitere Hinweise zu diesen Einstellungen und erfahren, wie Sie diese ändern können, wie Windows Defender SmartScreen funktioniert und wie die zugehörigen Daten übertragen und verwendet werden.

Vollständig
Sendet neben allen Diagnosedaten der Stufe "Einfach" zusätzliche Informationen zu den besuchten Webseiten, zur Verwendung von Apps und Features, zur Geräteintegrität und -aktivität sowie erweiterte Fehlerberichte. Die Diagnosedaten werden genutzt, um Windows sicher und auf dem neuesten Stand zu halten, um Probleme zu beheben und Produktverbesserungen vorzunehmen. Ihr Gerät ist sicher und funktioniert normal, unabhängig davon, ob Sie "Einfach" oder "Vollständig" auswählen.

Einfach
Sendet nur Informationen zum Gerät, zu den Einstellungen und Funktionen und dazu, ob es ordnungsgemäß funktioniert. Die Diagnosedaten werden genutzt, um Windows sicher und auf dem neuesten Stand zu halten, um Probleme zu beheben und Produktverbesserungen vorzunehmen. Ihr Gerät ist sicher und funktioniert normal, unabhängig davon, ob Sie "Einfach" oder "Vollständig" auswählen.

[Weitere Informationen](#) [Annehmen](#)

5. Frage

Freihand und Eingabe verbessern

Wählen Sie Ihre Einstellungen und anschließend "Annehmen" aus, um sie zu speichern. Unter dem Link "Weitere Informationen" erhalten Sie weitere Hinweise zu diesen Einstellungen und erfahren, wie Sie diese ändern können, wie Windows Defender SmartScreen funktioniert und wie die zugehörigen Daten übertragen und verwendet werden.

Ja
Senden Sie Freihand- und Eingabedaten an Microsoft, um die Funktionen für Spracherkennung und Vorschläge zu verbessern, die Apps und Dienste unter Windows nutzen.

Nein
Meine Daten nicht verwenden, um die Spracherkennung und die Vorschlagfunktionen von Apps und Diensten unter Windows zu verbessern.

[Weitere Informationen](#) [Annehmen](#)

6. Frage

Mithilfe von Diagnosedaten angepasste Erfahrungen erhalten

Wählen Sie Ihre Einstellungen und anschließend "Annehmen" aus, um sie zu speichern. Unter dem Link "Weitere Informationen" erhalten Sie weitere Hinweise zu diesen Einstellungen und erfahren, wie Sie diese ändern können, wie Windows Defender SmartScreen funktioniert und wie die zugehörigen Daten übertragen und verwendet werden.

Ja
Profilieren Sie von maßgeschneiderten Inhalten, die Microsoft aufgrund Ihrer ausgewählten Einstellung Einfach oder Vollständig für Diagnosedaten für Sie bereitstellt. Dazu gehören personalisierte Tipps, Anzeigen und Empfehlungen, durch die Produkte und Dienste von Microsoft an Ihre individuellen Bedürfnisse angepasst und erweitert werden.

Nein
Die angezeigten Tipps, Anzeigen und Empfehlungen sind allgemeiner und möglicherweise weniger relevant für Sie.

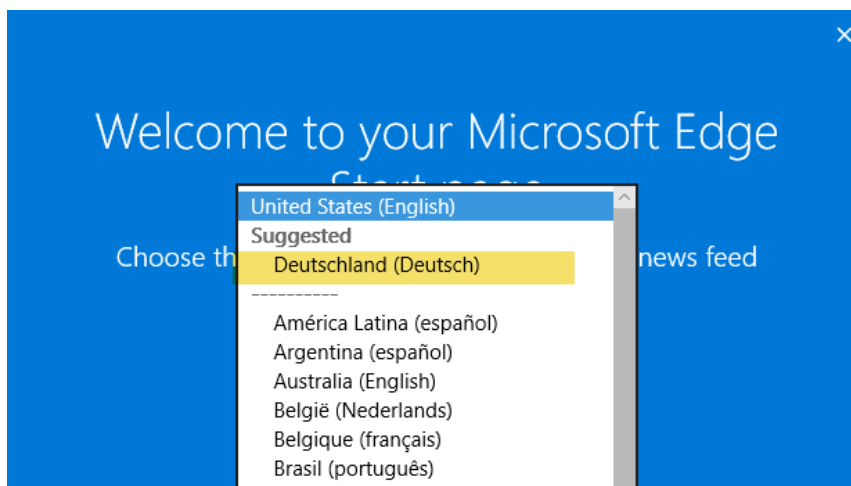
[Weitere Informationen](#) [Annehmen](#)



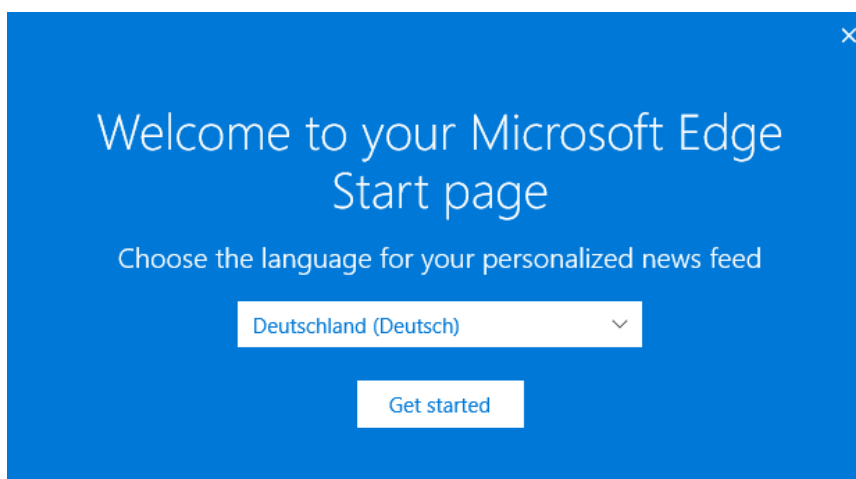
7. Frage



Wenn Sie damit durch sind, startet der Browser Edge, wählen Sie hier Deutschland



Weiter mit [Get Started]



Jetzt endlich haben Sie Windows Build 1809 installiert

Fertig