







Anleitung ESET Sicherer Browser abschalten

Leider funktioniert das neue Feature Sicherer Browser nicht immer zuverlässig.
Deshalb kann die Funktion auch abgeschaltet werden.

Klicken Sie unten rechts bei der Uhr auf das ESET Symbol  doppelt

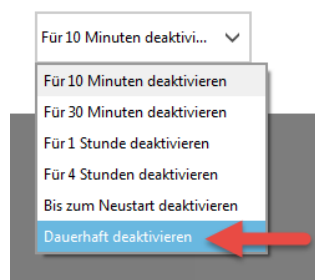
Klicken Sie nun auf  Einstellungen

dann auf  **Sicherheits-Tools**
Zusätzliche Tools für den Schutz Ihres Computers.

Klicken Sie auf den grünen Button  **Sicheres Online-Banking und Bezahlen**
aktiviert: Schutz auf Online-Banking- und Bezahlungswebsites.

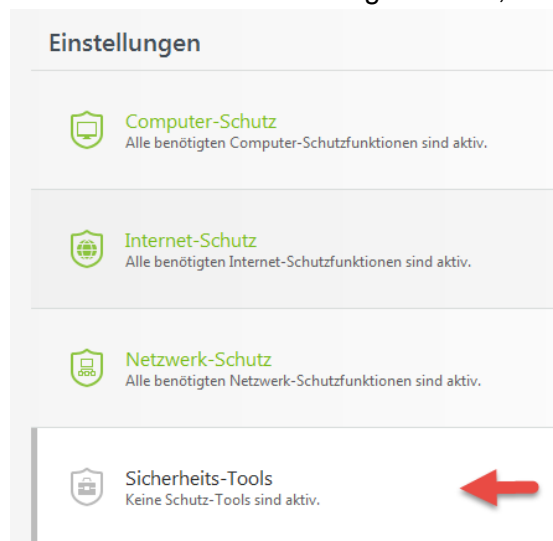
Klicken Sie auf den Pfeil

Aus der ausklappenden Liste klicken Sie auf



Dann noch auf 

Damit ist diese Funktion abgeschaltet, man sieht es am ausgegrauten Menüeintrag.



Sie kann dann auf demselben Wege wieder eingeschaltet werden.

Fertig