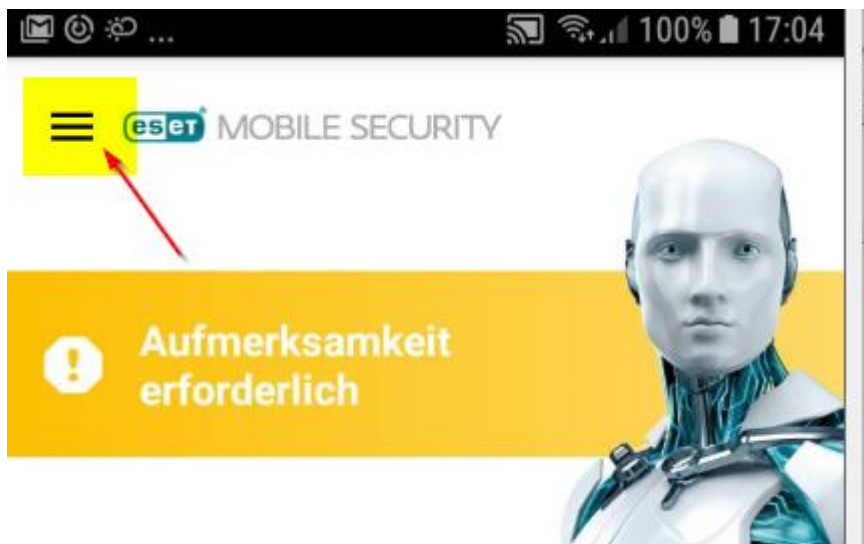




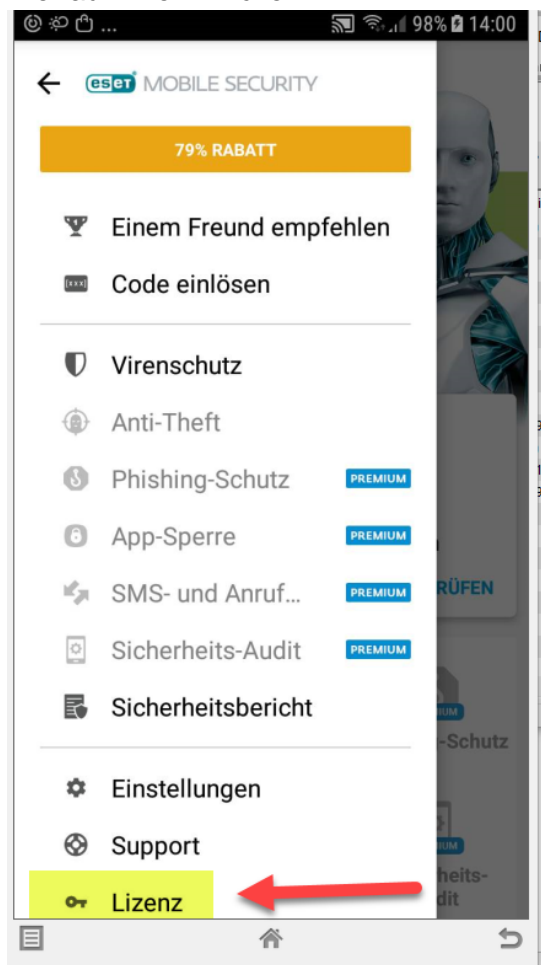
Anleitung ESET Mobile Lizenz freischalten

Anleitung ESET Mobile Lizenz freischalten

In der App in linken oberen Menü klicken

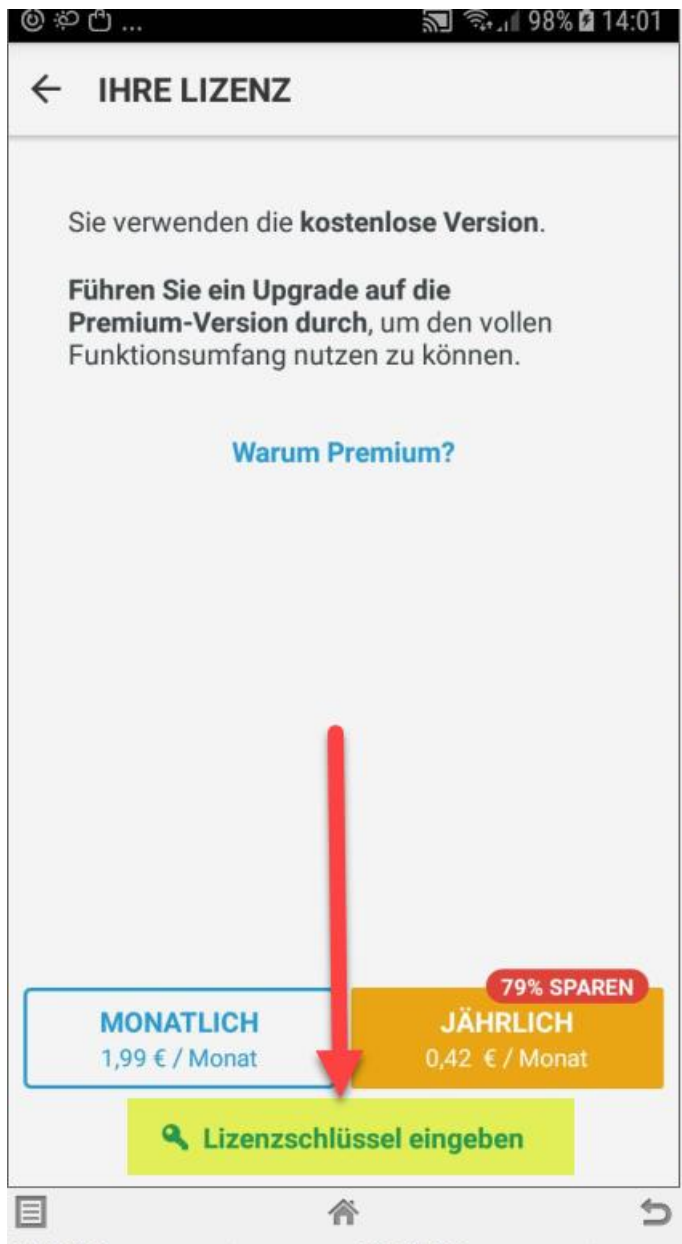


Hier auf Lizenz klicken





Auf Lizenzschlüssel eingeben klicken





Den erhaltenen Lizenzschlüssel eintippen, dann auf OK klicken

← **LIZENZSCHLÜSSEL**

LIZENZSCHLÜSSEL EINGEBEN

CDPP-X2FV-9H3T-UJ42-XXXX

Format: XXXX-XXXX-XXXX-XXXX-XXXX

Sie finden den Lizenzschlüssel in der E-Mail von ESET, wenn Sie das Produkt online erworben haben oder auf der Lizenzkarte in der Produktverpackung.

[Ich habe einen Benutzernamen und ein Passwort](#)

CDPP-X2FV-9H... CDPP-X2FV-9H... CDPP-X2FV-9H... >

1 2 3 4 5 6 7 8 9 0

Q W E R T Z U I O P Ü

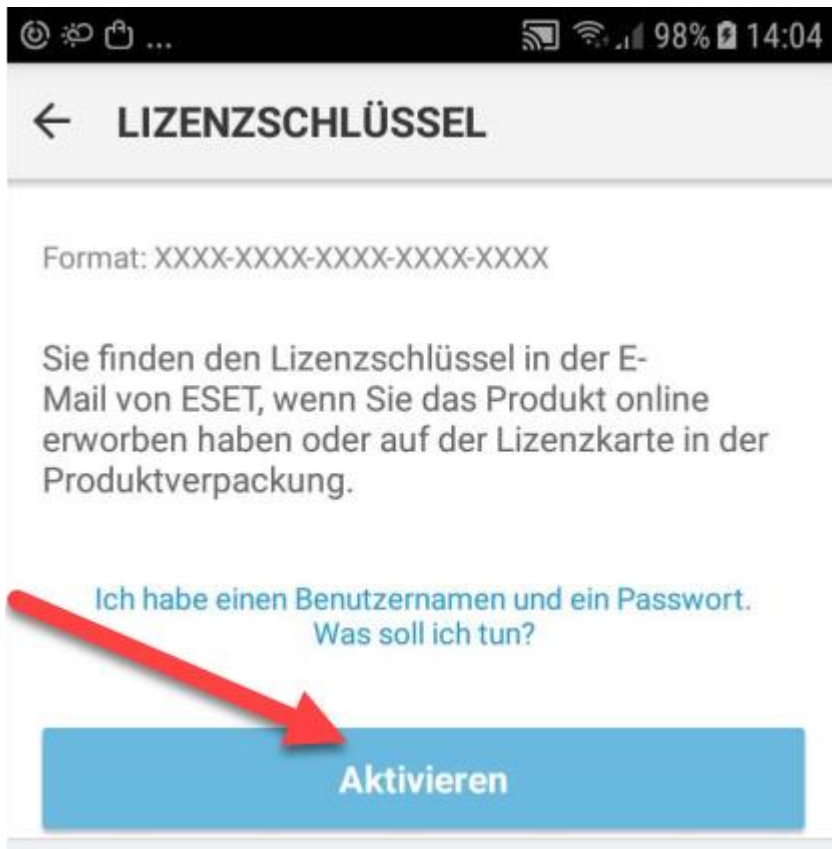
A S D F G H J K L Ö Ä

↑ Y X C V B N M

!#☺ ⚙ Deutsch . **OK**



Dann auf Aktivieren klicken ...





Aktivierung erfolgreich

