


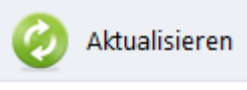




Anleitung wie man ESET immer aktuell hält

prüfen Sie bitte ob Sie auch schon den neuesten ESET Virenschutz der Version 9 haben.
Das geht zwischenzeitlich auch aus dem Programm heraus.

Öffnen Sie ESET durch Doppelklick auf das Symbol  oder  rechts unten bei der Uhrzeit.

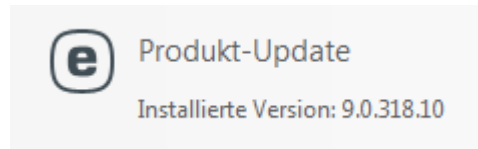
Klicken Sie in der Übersicht auf , oder  dann rechts

unten auf

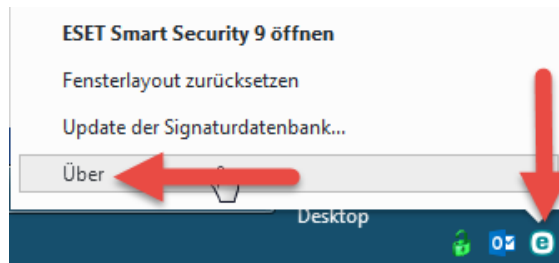
Nach Updates
suchen

Wenn es eine neue Version gibt dann wird damit diese heruntergeladen und installiert.
Leider nicht, wenn Sie die Version 8 haben, dann wird nur innerhalb von version 8 upgedated.

Aktuell am 09.12.2015 ist diese Version 9.0.318.10



Prüfen können Sie die installierte Version, indem Sie unten rechts auf das ESET-Symbol mit rechts klicken, und dann den Punkt [Über] auswählen, so



Wenn alles o.k. ist dann wird das auch angezeigt

Falls hier an dieser Stelle **nicht** die Version 9 angezeigt wird, laden Sie bitte diesen Automatischen Updater, von

http://download.eset.com/special/live-installer/eset_smart_security_live_installer.exe

Der installiert Ihnen dann die neueste Version.

Die vorhandenen Lizenzdaten werden übernommen.

Fertig